


PODER LEGISLATIVO



PROVINCIA DE TIERRA DEL FUEGO,
ANTÁRTIDA E ISLAS DEL ATLÁNTICO SUR
REPÚBLICA ARGENTINA

COMUNICACIONES

Nº **016**

PERIODO LEGISLATIVO **2019**

EXTRACTO: OBRA SOCIAL DE LA PROVINCIA DE TIERRA DEL FUEGO NOTA Nº 183/19 ADJUNTANDO PLANILLAS CORRESPONDIENTE AL CUARTO TRIMESTRE DEL EJERCICIO 2018, DANDO CUMPLIMIENTO AL ARTICULO 35 DE LA LEY PROVINCIAL Nº 1191.

Entró en la Sesión de:

Girado a la Comisión Nº:

Orden del día Nº:



Provincia de Tierra del Fuego, Antártida e Islas del Atlántico Sur

PODER LEGISLATIVO
SECRETARÍA LEGISLATIVA

03 ABR 2019

MESA DE ENTRADA

Nº 016 Hs. M.R. FIRMA: [Signature]



"2019 - AÑO DEL CENTENARIO DEL NACIMIENTO DE EVA DUARTE DE PERON"

Provincia de Tierra del Fuego
Antártida e Islas del Atlántico Sur
Poder Legislativo
PRESIDENCIA

REGISTRO Nº	HORA
1179	9:14
01 ABR 2019	

Patricio DOWLING
Jefe Departamento
Coordinación Administrativa
Dirección Despacho Presidencia
PODER LEGISLATIVO

Nota Nº 183 2019.-
Letra: PRESIDENCIA.-

Ushuaia, 29 de Marzo de 2019.-

Tengo el agrado de dirigirme a Ud. en mi carácter de Presidente de la Obra Social de la Provincia de Tierra del Fuego, a efectos de remitir la documentación correspondiente a la información económica financiera de la OSPTDF del cuarto trimestre del ejercicio 2018, dando cumplimiento al artículo 35 de la Ley Provincial Nº 1191.

Cabe destacar que las planillas pertinentes se encuentran debidamente cargadas en el portal web "COMPROMISO FISCAL Y TRANSPARENCIA DE LA GESTIÓN FINANCIERA - Ley Provincial Nº 487".

Sin otro particular, saludo a Ud. atentamente.

[Signature]

Liliana M. Conti
Presidente
O.S.P.T.F.

PASE A SECRETARIA
LEGISLATIVA

[Signature]

Juan Carlos ARCANDO
Vicegobernador
Presidente del Poder Legislativo

Mesa de Entrada
O.S.P.T.F.
SALIO

29 MAR 2019

Nº DE REGISTRO

Sr. Presidente de la Legislatura de
la Provincia de Tierra del Fuego

JUAN CARLOS ARCANDO

S / D.

OSPTF
M.R
NA



Provincia de Tierra del Fuego,
Antártida e Islas del Atlántico Sur
República Argentina

PROVINCIA DE TIERRA DEL FUEGO

ESQUEMA AHORRO - INVERSION - FINANCIAMIENTO



ORGANISMO: Obra Social TDF
ETAPA: Crédito Vigente
MES 12 DE 2018
TRIMESTRE 4

En Pesos

COD	CONCEPTO	IMPORTE
100000000	I. INGRESOS CORRIENTES	1.560.877.846,35
101000000	TRIBUTARIOS	0,00
101040000	CONTRIBUCIONES A LA SEGURIDAD SOCIAL	1.501.097.770,85
101040100	Aportes y Retenciones que perciben Org. de Prev. y Asist. Soc.	1.501.097.770,85
102000000	NO TRIBUTARIOS	0,00
102020000	Otros No Tributarios	0,00
103000000	VENTA DE BS. Y SERV. DE LA ADMIN. PUBLICA/ ING. OPERACION	59.780.075,50
103130000	Otros	59.780.075,50
104000000	RENTAS DE LA PROPIEDAD	0,00
105000000	TRANSFERENCIAS CORRIENTES	0,00
200000000	II. GASTOS CORRIENTES	1.627.026.049,34
201000000	GASTOS DE CONSUMO	1.569.397.123,34
201010000	Personal	198.939.324,02
201020000	Bienes de Consumo	327.152.666,58
201030000	Servicios	1.043.305.132,74
202000000	RENTAS DE LA PROPIEDAD	0,00
203000000	PRESTACIONES DE LA SEGURIDAD SOCIAL	0,00
204000000	TRANSFERENCIAS CORRIENTES	57.628.926,00
204010000	Al Sector Privado	57.628.926,00
204010800	Otros	57.628.926,00
204020000	Al Sector Público	0,00
204020400	Otros	0,00
300000000	III. RESULTADO ECONOMICO (I-II)	-66.148.202,99
400000000	IV. INGRESOS DE CAPITAL	0,00
401000000	RECURSOS PROPIOS DE CAPITAL	0,00
402000000	TRANSFERENCIAS DE CAPITAL	0,00
403000000	DISMINUCIÓN DE LA INVERSION FINANCIERA	0,00
500000000	V. GASTOS DE CAPITAL	7.143.829,08
501000000	INVERSION REAL DIRECTA	7.143.829,08
501010000	Maquinaria y Equipo	6.712.329,08
501020000	Construcciones	0,00
501020200	Con Recursos Afectados	0,00
501040000	Otros	431.500,00
502000000	TRANSFERENCIAS DE CAPITAL	0,00
502010000	Al Sector Privado	0,00
502010200	a Empresas	0,00
502020000	Al Sector Público	0,00
502020100	Municipios	0,00
503000000	INVERSION FINANCIERA	0,00
600000000	VI. INGRESOS TOTALES (I+IV)	1.560.877.846,35
700000000	VII. GASTOS TOTALES (II+V)	1.634.169.878,42
800000000	VIII. GASTOS PRIMARIOS (VII-Rentas de la Propiedad)	1.634.169.878,42
900000000	IX. RESULTADO FINANCIERO PREVIO A EROG. FIGUR.(VI-VII)	-73.292.032,07
1000000000	X. CONTRIBUCIONES FIGURATIVAS	0,00

Fecha de Impresión: 29/03/19 10:37:36

REINO, MILAGRO

Página 1

OS.P.T.F.
MR.
N.A.

Liliana M. Conti
Liliana M. Conti
Presidente
O.S.P.T.F.



PROVINCIA DE TIERRA DEL FUEGO


ESQUEMA AHORRO - INVERSION - FINANCIAMIENTO

Provincia de Tierra del Fuego,
Antártida e Islas del Atlántico Sur
República Argentina

ORGANISMO: Obra Social TDF
ETAPA: Crédito Vigente
MES 12 DE 2018
TRIMESTRE 4

En Pesos

COD	CONCEPTO	IMPORTE
1100000000	XI. GASTOS FIGURATIVOS	0,00
1200000000	XII. RESULTADO PRIMARIO (VI-VIII)	-73.292.032,07
1300000000	XIII. RESULTADO FINANCIERO (IX+X-XI)	-73.292.032,07
1400000000	XIV. FUENTES FINANCIERAS	198.747.080,86
1401000000	DISMINUCION DE LA INVERSION FINANCIERA	198.747.080,86
1401020000	Disminución de Inversiones Fcras. Temporarias	41.087.943,58
1401040000	Disminución de Otros Activos Financieros	157.659.137,28
1402000000	ENDEUDAMIENTO PUBLICO E INCREMENTO DE OTROS PASIVOS	0,00
1500000000	XV. APLICACIONES FINANCIERAS	125.455.048,79
1501000000	INVERSION FINANCIERA	76.883.019,11
1501050000	Incremento de Otros Activos Financieros	76.883.019,11
1502000000	AMORTIZACION DE DEUDA Y DISMINUCION DE OTROS PASIVOS	48.572.029,68
1502050000	Disminución de Otros Pasivos	48.572.029,68
1503000000	GASTOS FIGURATIVOS PARA APLICACIONES FINANCIERAS	0,00
1600000000	OTROS CONCEPTOS NO INFORMADOS	0,00


Liliana M. Conti
Presidente
O.S.P.T.F.

OSPTF
M.R.
N.A



Provincia de Tierra del Fuego,
Antártida e Islas del Atlántico Sur
República Argentina

PROVINCIA DE TIERRA DEL FUEGO

ESQUEMA AHORRO - INVERSION - FINANCIAMIENTO



ORGANISMO: Obra Social TDF
ETAPA: Devengado
MES 12 DE 2018
TRIMESTRE 4

En Pesos

COD	CONCEPTO	IMPORTE
10000000	I. INGRESOS CORRIENTES	1.345.450.286,40
10100000	TRIBUTARIOS	0,00
10104000	CONTRIBUCIONES A LA SEGURIDAD SOCIAL	1.286.499.593,52
101040100	Aportes y Retenciones que perciben Org. de Prev. y Asist. Soc.	1.286.499.593,52
10200000	NO TRIBUTARIOS	394.938,79
10202000	Otros No Tributarios	394.938,79
10300000	VENTA DE BS. Y SERV. DE LA ADMIN. PUBLICA/ ING. OPERACION	57.976.576,01
10312000	Farmacia del Ipauss	57.976.576,01
10400000	RENTAS DE LA PROPIEDAD	579.178,08
10403000	Intereses por Depósito	579.178,08
10500000	TRANSFERENCIAS CORRIENTES	0,00
20000000	II. GASTOS CORRIENTES	1.471.749.135,09
20100000	GASTOS DE CONSUMO	1.433.984.546,95
20101000	Personal	173.317.096,98
20102000	Bienes de Consumo	286.479.420,60
20103000	Servicios	974.188.029,37
20200000	RENTAS DE LA PROPIEDAD	0,00
20300000	PRESTACIONES DE LA SEGURIDAD SOCIAL	0,00
20400000	TRANSFERENCIAS CORRIENTES	37.764.588,14
20401000	Al Sector Privado	37.764.588,14
204010100	Ayudas Sociales a personas	37.764.588,14
20402000	Al Sector Público	0,00
30000000	III. RESULTADO ECONOMICO (I-II)	-126.298.848,69
40000000	IV. INGRESOS DE CAPITAL	0,00
40100000	RECURSOS PROPIOS DE CAPITAL	0,00
40200000	TRANSFERENCIAS DE CAPITAL	0,00
40300000	DISMINUCIÓN DE LA INVERSION FINANCIERA	0,00
50000000	V. GASTOS DE CAPITAL	3.422.094,87
50100000	INVERSION REAL DIRECTA	3.422.094,87
50101000	Maquinaria y Equipo	3.376.450,85
50104000	Otros	45.644,02
50200000	TRANSFERENCIAS DE CAPITAL	0,00
50300000	INVERSION FINANCIERA	0,00
60000000	VI. INGRESOS TOTALES (I+IV)	1.345.450.286,40
70000000	VII. GASTOS TOTALES (II+V)	1.475.171.229,96
80000000	VIII. GASTOS PRIMARIOS (VII-Rentas de la Propiedad)	1.475.171.229,96
90000000	IX. RESULTADO FINANCIERO PREVIO A EROG. FIGUR.(VI-VII)	-129.720.943,56
100000000	X. CONTRIBUCIONES FIGURATIVAS	0,00
110000000	XI. GASTOS FIGURATIVOS	0,00
120000000	XII. RESULTADO PRIMARIO (VI-VIII)	-129.720.943,56
130000000	XIII. RESULTADO FINANCIERO (IX+X-XI)	-129.720.943,56
140000000	XIV. FUENTES FINANCIERAS	366.039.695,65
140100000	DISMINUCION DE LA INVERSION FINANCIERA	265.512.296,33
140101000	Disminución de Disponibilidades	20.944.407,91

OSPTF
M.R.
N.A

[Handwritten Signature]
M. Conti
Presidente
O.S.P.T.F.



Provincia de Tierra del Fuego,
Antártida e Islas del Atlántico Sur
República Argentina

PROVINCIA DE TIERRA DEL FUEGO

ESQUEMA AHORRO - INVERSION - FINANCIAMIENTO




ORGANISMO: Obra Social TDF
ETAPA: Devengado
MES 12 DE 2018
TRIMESTRE 4

En Pesos

COD	CONCEPTO	IMPORTE
1401030000	Disminución de Adelantos a Prov. y Cont.	3.045.933,31
1401040000	Disminución de Otros Activos Financieros	241.521.955,11
1402000000	ENDEUDAMIENTO PUBLICO E INCREMENTO DE OTROS PASIVOS	100.527.399,32
1402040000	Incremento de la Deuda Flotante	96.451.297,61
1402050000	Incremento de Otros Pasivos / Inc. del Patrimonio	4.076.101,71
1500000000	XV. APLICACIONES FINANCIERAS	236.318.752,09
1501000000	INVERSION FINANCIERA	114.880.136,16
1501010000	Incremento de Disponibilidades	0,00
1501020000	Incremento de Inversiones Fcras. Temporarias	0,00
1501050000	Incremento de Otros Activos Financieros	114.880.136,16
1502000000	AMORTIZACION DE DEUDA Y DISMINUCION DE OTROS PASIVOS	121.438.615,93
1502040000	Disminución de la Deuda Flotante	119.332.485,46
1502050000	Disminución de Otros Pasivos	2.106.130,47
1503000000	GASTOS FIGURATIVOS PARA APLICACIONES FINANCIERAS	0,00
1600000000	OTROS CONCEPTOS NO INFORMADOS	0,00

Liliana M. Conti
Presidente
O.S.P.T.F.

O.S.P.T.F.
M.R.
NA



PROVINCIA DE TIERRA DEL FUEGO

ESQUEMA AHORRO - INVERSION - FINANCIAMIENTO

Provincia de Tierra del Fuego,
Antártida e Islas del Atlántico Sur
República Argentina

ORGANISMO: Obra Social TDF
ETAPA: Pagado de Ejercicios Anteriores
MES 12 DE 2018
TRIMESTRE 4

En Pesos

COD	CONCEPTO	IMPORTE
10000000	I. INGRESOS CORRIENTES	0,00
10100000	TRIBUTARIOS	0,00
10104000	CONTRIBUCIONES A LA SEGURIDAD SOCIAL	0,00
10200000	NO TRIBUTARIOS	0,00
10300000	VENTA DE BS. Y SERV. DE LA ADMIN. PUBLICA/ ING. OPERACION	0,00
10400000	RENTAS DE LA PROPIEDAD	0,00
10500000	TRANSFERENCIAS CORRIENTES	0,00
20000000	II. GASTOS CORRIENTES	113.597.012,88
20100000	GASTOS DE CONSUMO	111.901.627,44
20101000	Personal	13.113.897,85
20102000	Bienes de Consumo	12.651.458,32
20103000	Servicios	86.136.271,27
20200000	RENTAS DE LA PROPIEDAD	0,00
20300000	PRESTACIONES DE LA SEGURIDAD SOCIAL	0,00
20400000	TRANSFERENCIAS CORRIENTES	1.695.385,44
20401000	Al Sector Privado	1.695.385,44
20401010	Ayudas Sociales a personas	1.695.385,44
20402000	Al Sector Público	0,00
30000000	III. RESULTADO ECONOMICO (I-II)	-113.597.012,88
40000000	IV. INGRESOS DE CAPITAL	0,00
40100000	RECURSOS PROPIOS DE CAPITAL	0,00
40200000	TRANSFERENCIAS DE CAPITAL	0,00
40300000	DISMINUCIÓN DE LA INVERSION FINANCIERA	0,00
50000000	V. GASTOS DE CAPITAL	593.155,00
50100000	INVERSION REAL DIRECTA	593.155,00
50101000	Maquinaria y Equipo	593.155,00
50200000	TRANSFERENCIAS DE CAPITAL	0,00
50202010	Municipios	0,00
50300000	INVERSION FINANCIERA	0,00
60000000	VI. INGRESOS TOTALES (I+IV)	0,00
70000000	VII. GASTOS TOTALES (II+V)	114.190.167,88
80000000	VIII. GASTOS PRIMARIOS (VII-Rentas de la Propiedad)	114.190.167,88
90000000	IX. RESULTADO FINANCIERO PREVIO A EROG. FIGUR.(VI-VII)	-114.190.167,88
100000000	X. CONTRIBUCIONES FIGURATIVAS	0,00
110000000	XI. GASTOS FIGURATIVOS	0,00
120000000	XII. RESULTADO PRIMARIO (VI-VIII)	-114.190.167,88
130000000	XIII. RESULTADO FINANCIERO (IX+X-XI)	-114.190.167,88
140000000	XIV. FUENTES FINANCIERAS	0,00
140100000	DISMINUCION DE LA INVERSION FINANCIERA	0,00
140200000	ENDEUDAMIENTO PUBLICO E INCREMENTO DE OTROS PASIVOS	0,00
150000000	XV. APLICACIONES FINANCIERAS	5.142.317,58
150100000	INVERSION FINANCIERA	5.142.317,58
150105000	Incremento de Otros Activos Financieros	5.142.317,58
150200000	AMORTIZACION DE DEUDA Y DISMINUCION DE OTROS PASIVOS	0,00

Fecha de Impresión: 29/03/19 10:39:24

REINO, MILAGRO


Página 1

O.S.P.T.F.

MR.

N.A.

Liliana M. Gorti
Presidente
O.S.P.T.F.



PROVINCIA DE TIERRA DEL FUEGO

ESQUEMA AHORRO - INVERSION - FINANCIAMIENTO

Provincia de Tierra del Fuego,
Antártida e Islas del Atlántico Sur
República Argentina


ORGANISMO: Obra Social TDF
ETAPA: Pagado de Ejercicios Anteriores
MES 12 DE 2018
TRIMESTRE 4

En Pesos

COD	CONCEPTO	IMPORTE
1503000000	GASTOS FIGURATIVOS PARA APLICACIONES FINANCIERAS	0,00
1600000000	OTROS CONCEPTOS NO INFORMADOS	-119.332.485,46


Liliana M. Conti
Presidente
O.S.P.T.F.

OSP.T.F.
M.R.
NA



PROVINCIA DE TIERRA DEL FUEGO

ESQUEMA AHORRO - INVERSION - FINANCIAMIENTO

Provincia de Tierra del Fuego,
Antártida e Islas del Atlántico Sur
República Argentina


ORGANISMO: Obra Social TDF
ETAPA: Pagado
MES 12 DE 2018
TRIMESTRE 4

En Pesos

COD	CONCEPTO	IMPORTE
10000000	I. INGRESOS CORRIENTES	1.345.450.286,40
10100000	TRIBUTARIOS	0,00
101040000	CONTRIBUCIONES A LA SEGURIDAD SOCIAL	1.286.499.593,52
101040100	Aportes y Retenciones que perciben Org. de Prev. y Asist. Soc.	1.286.499.593,52
102000000	NO TRIBUTARIOS	394.938,79
102020000	Otros No Tributarios	394.938,79
103000000	VENTA DE BS. Y SERV. DE LA ADMIN. PUBLICA/ ING. OPERACION	57.976.576,01
103120000	Farmacia del Ipauss	57.976.576,01
104000000	RENTAS DE LA PROPIEDAD	579.178,08
104030000	Intereses por Depósito	579.178,08
105000000	TRANSFERENCIAS CORRIENTES	0,00
200000000	II. GASTOS CORRIENTES	1.383.272.391,66
201000000	GASTOS DE CONSUMO	1.346.150.555,42
201010000	Personal	167.888.181,52
201020000	Bienes de Consumo	275.662.661,85
201030000	Servicios	902.599.712,05
202000000	RENTAS DE LA PROPIEDAD	0,00
203000000	PRESTACIONES DE LA SEGURIDAD SOCIAL	0,00
204000000	TRANSFERENCIAS CORRIENTES	37.121.836,24
204010000	Al Sector Privado	37.121.836,24
204010100	Ayudas Sociales a personas	37.121.836,24
204010800	Otros	0,00
204020000	Al Sector Público	0,00
204020100	Municipios	0,00
300000000	III. RESULTADO ECONOMICO (I-II)	-37.822.105,26
400000000	IV. INGRESOS DE CAPITAL	0,00
401000000	RECURSOS PROPIOS DE CAPITAL	0,00
402000000	TRANSFERENCIAS DE CAPITAL	0,00
403000000	DISMINUCIÓN DE LA INVERSION FINANCIERA	0,00
500000000	V. GASTOS DE CAPITAL	2.558.489,37
501000000	INVERSION REAL DIRECTA	2.558.489,37
501010000	Maquinaria y Equipo	2.512.845,35
501040000	Otros	45.644,02
502000000	TRANSFERENCIAS DE CAPITAL	0,00
503000000	INVERSION FINANCIERA	0,00
600000000	VI. INGRESOS TOTALES (I+IV)	1.345.450.286,40
700000000	VII. GASTOS TOTALES (II+V)	1.385.830.881,03
800000000	VIII. GASTOS PRIMARIOS (VII-Rentas de la Propiedad)	1.385.830.881,03
900000000	IX. RESULTADO FINANCIERO PREVIO A EROG. FIGUR.(VI-VII)	-40.380.594,63
1000000000	X. CONTRIBUCIONES FIGURATIVAS	0,00
1100000000	XI. GASTOS FIGURATIVOS	0,00
1200000000	XII. RESULTADO PRIMARIO (VI-VIII)	-40.380.594,63
1300000000	XIII. RESULTADO FINANCIERO (IX+X-XI)	-40.380.594,63
1400000000	XIV. FUENTES FINANCIERAS	269.588.398,04

O.S.P.T.F.
MR.
NA

Luana M. Conti
Presidente
O.S.P.T.F.



Provincia de Tierra del Fuego,
Antártida e Islas del Atlántico Sur
República Argentina

PROVINCIA DE TIERRA DEL FUEGO

ESQUEMA AHORRO - INVERSION - FINANCIAMIENTO

ORGANISMO: Obra Social TDF
ETAPA: Pagado
MES 12 DE 2018
TRIMESTRE 4

En Pesos

COD	CONCEPTO	IMPORTE
140100000	DISMINUCION DE LA INVERSION FINANCIERA	265.512.296,33
1401010000	Disminución de Disponibilidades	20.944.407,91
1401030000	Disminución de Adelantos a Prov. y Cont.	3.045.933,31
1401040000	Disminución de Otros Activos Financieros	241.521.955,11
1402000000	ENDEUDAMIENTO PUBLICO E INCREMENTO DE OTROS PASIVOS	4.076.101,71
1402050000	Incremento de Otros Pasivos / Inc. del Patrimonio	4.076.101,71
1500000000	XV. APLICACIONES FINANCIERAS	109.875.317,95
1501000000	INVERSION FINANCIERA	107.769.187,48
1501010000	Incremento de Disponibilidades	0,00
1501020000	Incremento de Inversiones Fcras. Temporarias	0,00
1501050000	Incremento de Otros Activos Financieros	107.769.187,48
1502000000	AMORTIZACION DE DEUDA Y DISMINUCION DE OTROS PASIVOS	2.106.130,47
1502050000	Disminución de Otros Pasivos	2.106.130,47
1503000000	GASTOS FIGURATIVOS PARA APLICACIONES FINANCIERAS	0,00
1600000000	OTROS CONCEPTOS NO INFORMADOS	119.332.485,46

Liliana M. Conti
Presidente
O.S.P.T.F.

OSPTF.
MR.
NA



ADMINISTRACIÓN PROVINCIAL

EJECUCIÓN DE RECURSOS POR RUBRO

Provincia de Tierra del Fuego,
Antártida e Islas del Atlántico Sur.
República Argentina.

Organismo: Obra Social TDF

Mes: 12 Año: 2018

COD. RECURSO	RECURSOS	FORMULADO	AUMENTOS	DISMINUCIONES	DEFINITIVO	EJECUTADO	SALDO
100000000	RECURSOS	1.560.877.846,35	0,00	0,00	1.560.877.846,35	1.345.450.286,40	215.427.559,95
101000000	INGRESOS TRIBUTARIOS	0,00	0,00	0,00	0,00	0,00	0,00
102000000	INGRESOS NO TRIBUTARIOS	0,00	0,00	0,00	0,00	394.938,79	-394.938,79
102090000	Otros Ingresos No Tributarios	0,00	0,00	0,00	0,00	394.938,79	-394.938,79
102090900	Otros	0,00	0,00	0,00	0,00	394.938,79	-394.938,79
102090909	Otros No Tributarios	0,00	0,00	0,00	0,00	394.938,79	-394.938,79
103000000	CONTRIBUCIONES	1.501.097.770,85	0,00	0,00	1.501.097.770,85	1.286.499.593,52	214.598.177,33
103020000	Contribuciones a las Obras Soci	1.501.097.770,85	0,00	0,00	1.501.097.770,85	1.286.499.593,52	214.598.177,33
103020100	Aportes Personales	458.412.886,84	0,00	0,00	458.412.886,84	488.819.703,60	-30.406.816,76
103020200	Contribuciones Patronales	1.042.684.884,01	0,00	0,00	1.042.684.884,01	797.679.889,92	245.004.994,09
104000000	VENTA DE BS. Y SERV. DE LA AD	0,00	0,00	0,00	0,00	0,00	0,00
105000000	INGRESOS DE OPERACIÓN	59.780.075,50	0,00	0,00	59.780.075,50	57.976.576,01	1.803.499,49
105010000	Venta Bruta de Bienes	59.338.917,61	0,00	0,00	59.338.917,61	57.849.581,67	1.489.335,94
105020000	Venta Bruta de Servicios	441.157,89	0,00	0,00	441.157,89	126.994,34	314.163,55
106000000	RENTAS DE LA PROPIEDAD	0,00	0,00	0,00	0,00	579.178,08	-579.178,08
106020000	Intereses por Depósitos	0,00	0,00	0,00	0,00	579.178,08	-579.178,08
106020100	Intereses por Depósitos Intern	0,00	0,00	0,00	0,00	579.178,08	-579.178,08
107000000	TRANSFERENCIAS CORRIENTES	0,00	0,00	0,00	0,00	0,00	0,00
200000000	RECURSOS DE CAPITAL	0,00	0,00	0,00	0,00	0,00	0,00
201000000	RECURSOS PROPIOS DE CAPIT	0,00	0,00	0,00	0,00	0,00	0,00
202000000	TRANSFERENCIAS DE CAPITAL	0,00	0,00	0,00	0,00	0,00	0,00
300000000	FUENTES FINANCIERAS	198.747.080,86	0,00	0,00	198.747.080,86	242.201.296,93	-43.454.216,07
301000000	VENTA DE TITULOS Y VALORES	0,00	0,00	0,00	0,00	0,00	0,00
302000000	VENTA DE ACCIONES Y PARTIC	0,00	0,00	0,00	0,00	0,00	0,00
303000000	RECUPERACION DE PRESTAMO	41.087.943,58	0,00	0,00	41.087.943,58	0,00	41.087.943,58
303010000	Del sector privado	1.792.943,58	0,00	0,00	1.792.943,58	0,00	1.792.943,58
303030000	Del Sector Publico Provincial	39.295.000,00	0,00	0,00	39.295.000,00	0,00	39.295.000,00
304000000	RECUPERACION DE PRESTAMO	0,00	0,00	0,00	0,00	0,00	0,00
305000000	DISMINUCIÓN DE OTROS ACTIV	157.659.137,28	0,00	0,00	157.659.137,28	242.201.296,93	-84.542.159,65
305010000	Disminución de Disponibilidades	0,00	0,00	0,00	0,00	0,00	0,00
305020000	Disminución de Inversiones Fina	0,00	0,00	0,00	0,00	0,00	0,00

Liliana M. Conti
Liliana M. Conti
Presidente
O.S.P.T.F.

OSPTF


A.R.

N.A.

Fecha de Impresión: 29/03/19 10:41:04 REINO, MILAGRO

Liliana M. Conti
Presidente
O.S.P.T.F.

Página: 1





Provincia de Tierra del Fuego,
Antártida e Islas del Atlántico Sur.
República Argentina.


ADMINISTRACIÓN PROVINCIAL

EJECUCIÓN DE RECURSOS POR RUBRO


Organismo: Obra Social TDF

Mes: 12 Año: 2018

COD. RECURSO	RECURSOS	FORMULADO	AUMENTOS	DISMINUCIONES	DEFINITIVO	EJECUTADO	SALDO
305030000	Disminución de Cuentas Comerc	0,00	0,00	0,00	0,00	0,00	0,00
305040000	Disminución de Otras Cuentas a	157.659.137,28	0,00	0,00	157.659.137,28	241.521.955,11	-83.862.817,83
305040100	Otras cuentas a cobrar a corto	50.000.000,00	0,00	0,00	50.000.000,00	35.726.748,84	14.273.251,16
305040200	Otras cuentas a cobrar a largo	107.659.137,28	0,00	0,00	107.659.137,28	205.795.206,27	-98.136.068,99
305050000	Disminución de Documentos Co	0,00	0,00	0,00	0,00	0,00	0,00
305060000	Disminución de Otros Document	0,00	0,00	0,00	0,00	0,00	0,00
305070000	Adelantos a Proveedores y Cont	0,00	0,00	0,00	0,00	679.341,82	-679.341,82
305070200	Adelantos a Proveedores y Co	0,00	0,00	0,00	0,00	679.341,82	-679.341,82
305080000	Activos Diferidos	0,00	0,00	0,00	0,00	0,00	0,00
306010000	Colocación de Deuda Interna	0,00	0,00	0,00	0,00	0,00	0,00
306020000	Colocación de Deuda Externa	0,00	0,00	0,00	0,00	0,00	0,00
307000000	OBTENCIÓN DE PRESTAMOS	0,00	0,00	0,00	0,00	0,00	0,00
309000000	INCREMENTO DEL PATRIMONIO	0,00	0,00	0,00	0,00	0,00	0,00
401000000	CONTRIBUCIONES FIGURATIVAS	0,00	0,00	0,00	0,00	0,00	0,00
401010000	CONTRIBUCIONES FIGURATIVAS	0,00	0,00	0,00	0,00	0,00	0,00
401020000	CONTRIBUCIONES FIGURATIVAS	0,00	0,00	0,00	0,00	0,00	0,00
401030000	CONTRIBUCIONES FIGURATIVAS	0,00	0,00	0,00	0,00	0,00	0,00
1000000000	TOTALES	1.759.624.927,21	0,00	0,00	1.759.624.927,21	1.587.651.583,33	171.973.343,88


María M. Conti
Presidente
O.S.P.T.F.

OSPTF
M.R.
H.A.





Provincia de Tierra del Fuego,
Antártida e Islas del Atlántico Sur.
República Argentina.

ADMINISTRACIÓN PROVINCIAL

EJECUCIÓN DE GASTOS POR OBJETO A NIVEL DE PARCIAL

Organismo: Obra Social TDF


Mes: 12 Año: 2018

COD. GASTO	GASTOS CON FINANCIAMIENTOS	CRED ORIGINAL	AUMENTOS	DISMINUCIONES	CRED VIGENTE	COMPROMISO	DEVENGADO	MAND A PAGAR	PAGADO	NO EJECUTADO
10000	GASTOS EN PERSONAL	198.939.324,02	9.317.880,50	9.317.880,50	198.939.324,02	173.317.096,98	173.317.096,98	173.317.096,98	167.888.181,52	25.622.227,04
10100	Personal permanente	171.945.870,57	3.200.000,00	9.169.371,73	165.976.498,84	144.589.296,11	144.589.296,11	144.589.296,11	139.944.346,48	21.387.202,73
10101	Retribuciones del Cargo	129.040.052,96	50.000,00	8.959.371,73	120.130.681,23	105.712.733,42	105.712.733,42	105.712.733,42	103.087.084,25	14.417.947,81
	001002001001 - Recursos Propios	129.040.052,96	50.000,00	8.959.371,73	120.130.681,23	105.712.733,42	105.712.733,42	105.712.733,42	103.087.084,25	14.417.947,81
10104	Sueldo anual complementario	10.753.337,75	0,00	60.000,00	10.693.337,75	9.433.276,07	9.433.276,07	9.433.276,07	9.433.276,07	1.260.061,68
	001002001001 - Recursos Propios	10.753.337,75	0,00	60.000,00	10.693.337,75	9.433.276,07	9.433.276,07	9.433.276,07	9.433.276,07	1.260.061,68
10106	Contribuciones patronales	32.152.479,86	0,00	150.000,00	32.002.479,86	26.401.286,62	26.401.286,62	26.401.286,62	24.381.986,16	5.601.193,24
	001002001001 - Recursos Propios	32.152.479,86	0,00	150.000,00	32.002.479,86	26.401.286,62	26.401.286,62	26.401.286,62	24.381.986,16	5.601.193,24
10107	Complementos	0,00	3.150.000,00	0,00	3.150.000,00	3.042.000,00	3.042.000,00	3.042.000,00	3.042.000,00	108.000,00
	001002001001 - Recursos Propios	0,00	3.150.000,00	0,00	3.150.000,00	3.042.000,00	3.042.000,00	3.042.000,00	3.042.000,00	108.000,00
10200	Personal Temporario	20.809.792,01	2.236.708,77	98.508,77	22.947.992,01	20.512.893,20	20.512.893,20	20.512.893,20	19.970.025,37	2.435.098,81
10201	Retribuciones del cargo	15.617.104,70	1.700.000,00	98.508,77	17.218.595,93	15.338.414,74	15.338.414,74	15.338.414,74	15.067.564,34	1.880.181,19
	001002001001 - Recursos Propios	15.617.104,70	1.700.000,00	98.508,77	17.218.595,93	15.338.414,74	15.338.414,74	15.338.414,74	15.067.564,34	1.880.181,19
10203	Sueldo anual complementario	1.301.425,39	68.708,77	0,00	1.370.134,16	1.263.358,65	1.263.358,65	1.263.358,65	1.263.358,65	106.775,51
	001002001001 - Recursos Propios	1.301.425,39	68.708,77	0,00	1.370.134,16	1.263.358,65	1.263.358,65	1.263.358,65	1.263.358,65	106.775,51
10205	Contribuciones patronales	3.891.261,92	150.000,00	0,00	4.041.261,92	3.608.119,81	3.608.119,81	3.608.119,81	3.342.102,38	433.142,11
	001002001001 - Recursos Propios	3.891.261,92	150.000,00	0,00	4.041.261,92	3.608.119,81	3.608.119,81	3.608.119,81	3.342.102,38	433.142,11
10206	Complementos	0,00	318.000,00	0,00	318.000,00	303.000,00	303.000,00	303.000,00	297.000,00	15.000,00
	001002001001 - Recursos Propios	0,00	318.000,00	0,00	318.000,00	303.000,00	303.000,00	303.000,00	297.000,00	15.000,00
10300	Servicios extraordinarios	2.324.261,63	1.768.201,14	0,00	4.092.462,77	3.547.845,98	3.547.845,98	3.547.845,98	3.447.539,12	544.616,79
10301	Retribuciones extraordinarias	1.889.643,60	1.519.220,33	0,00	3.408.863,93	3.041.677,33	3.041.677,33	3.041.677,33	3.041.677,33	367.186,60
	001002001001 - Recursos Propios	1.889.643,60	1.519.220,33	0,00	3.408.863,93	3.041.677,33	3.041.677,33	3.041.677,33	3.041.677,33	367.186,60
10303	Contribuciones patronales	434.618,03	248.980,81	0,00	683.598,84	506.168,65	506.168,65	506.168,65	405.861,79	177.430,19
	001002001001 - Recursos Propios	434.618,03	248.980,81	0,00	683.598,84	506.168,65	506.168,65	506.168,65	405.861,79	177.430,19
10400	Asignaciones familiares	2.430.624,71	2.012.970,59	0,00	4.443.595,30	3.372.341,85	3.372.341,85	3.372.341,85	3.372.341,85	1.071.253,45
10401	Asignaciones familiares	2.430.624,71	2.012.970,59	0,00	4.443.595,30	3.372.341,85	3.372.341,85	3.372.341,85	3.372.341,85	1.071.253,45
	001002001001 - Recursos Propios	2.430.624,71	2.012.970,59	0,00	4.443.595,30	3.372.341,85	3.372.341,85	3.372.341,85	3.372.341,85	1.071.253,45
10500	Asistencia social al personal	1.428.775,10	100.000,00	50.000,00	1.478.775,10	1.294.719,84	1.294.719,84	1.294.719,84	1.153.928,70	184.055,26
10501	Seguros de Riesgo del Trabajo	1.328.775,10	0,00	0,00	1.328.775,10	1.194.162,40	1.194.162,40	1.194.162,40	1.053.371,26	134.612,70
	001002001001 - Recursos Propios	1.328.775,10	0,00	0,00	1.328.775,10	1.194.162,40	1.194.162,40	1.194.162,40	1.053.371,26	134.612,70
10509	Otras asistencias sociales al personal	100.000,00	100.000,00	50.000,00	150.000,00	100.557,44	100.557,44	100.557,44	100.557,44	149.442,56

O.S.P.T.F.
MAR.
NA

Fecha de Impresión: 29/03/19 10:40:39 REINO, MILAGRO

Liliana M. ...
Presidente
O.S.P.T.F.





Provincia de Tierra del Fuego,
Antártida e Islas del Atlántico Sur.
República Argentina.

ADMINISTRACIÓN PROVINCIAL

EJECUCIÓN DE GASTOS POR OBJETO A NIVEL DE PARCIAL

Organismo: Obra Social TDF

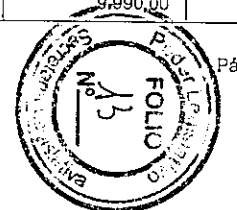
Mes: 12 Año: 2018

COD. GASTO	GASTOS CON FINANCIAMIENTOS	CRED ORIGINAL	AUMENTOS	DISMINUCIONES	CRED VIGENTE	COMPROMISO	DEVENGADO	MAND A PAGAR	PAGADO	NO EJECUTADO
	001002001001 - Recursos Propios	100.000,00	100.000,00	50.000,00	150.000,00	100.557,44	100.557,44	100.557,44	100.557,44	49.442,56
10600	Beneficios y compensaciones	0,00	0,00	0,00	0,00	0,00	0,00	0,00	0,00	0,00
20000	BIENES DE CONSUMO	288.152.666,58	45.591.800,00	6.591.800,00	327.152.666,58	316.719.915,01	286.479.420,60	275.970.964,65	275.662.661,85	40.673.245,98
20100	Productos alimenticios, agropecuarios y fore	502.800,00	0,00	430.000,00	72.800,00	18.334,91	3.334,91	3.334,91	3.334,91	69.465,09
20101	Alimentos para personas	472.800,00	0,00	400.000,00	72.800,00	18.334,91	3.334,91	3.334,91	3.334,91	69.465,09
	001002001001 - Recursos Propios	472.800,00	0,00	400.000,00	72.800,00	18.334,91	3.334,91	3.334,91	3.334,91	69.465,09
20105	Madera, corcho y sus manufacturas	30.000,00	0,00	30.000,00	0,00	0,00	0,00	0,00	0,00	0,00
	001002001001 - Recursos Propios	30.000,00	0,00	30.000,00	0,00	0,00	0,00	0,00	0,00	0,00
20200	Textiles y vestuario	300.000,00	25.000,00	280.000,00	45.000,00	41.662,82	14.372,82	14.372,82	14.372,82	30.627,18
20202	Prendas de vestir	300.000,00	0,00	265.000,00	35.000,00	34.990,00	7.700,00	7.700,00	7.700,00	27.300,00
	001002001001 - Recursos Propios	300.000,00	0,00	265.000,00	35.000,00	34.990,00	7.700,00	7.700,00	7.700,00	27.300,00
20203	Confecciones textiles	0,00	25.000,00	15.000,00	10.000,00	6.672,82	6.672,82	6.672,82	6.672,82	3.327,18
	001002001001 - Recursos Propios	0,00	25.000,00	15.000,00	10.000,00	6.672,82	6.672,82	6.672,82	6.672,82	3.327,18
20300	Productos de papel, cartón e impresos	1.201.992,00	0,00	300.000,00	901.992,00	790.426,87	688.799,22	671.609,22	671.609,22	213.192,78
20301	Papel de escritorio y cartón	544.892,00	0,00	0,00	544.892,00	503.730,73	484.253,08	467.063,08	467.063,08	60.638,92
	001002001001 - Recursos Propios	544.892,00	0,00	0,00	544.892,00	503.730,73	484.253,08	467.063,08	467.063,08	60.638,92
20303	Productos de artes gráficas	307.100,00	0,00	40.000,00	267.100,00	225.142,14	142.992,14	142.992,14	142.992,14	124.107,86
	001002001001 - Recursos Propios	307.100,00	0,00	40.000,00	267.100,00	225.142,14	142.992,14	142.992,14	142.992,14	124.107,86
20305	Libros revistas y periódicos	350.000,00	0,00	260.000,00	90.000,00	61.554,00	61.554,00	61.554,00	61.554,00	28.446,00
	001002001001 - Recursos Propios	350.000,00	0,00	260.000,00	90.000,00	61.554,00	61.554,00	61.554,00	61.554,00	28.446,00
20400	Productos de cuero y caucho	46.800,00	0,00	46.800,00	0,00	0,00	0,00	0,00	0,00	0,00
20404	Cubiertas y cámaras de aire	46.800,00	0,00	46.800,00	0,00	0,00	0,00	0,00	0,00	0,00
	001002001001 - Recursos Propios	46.800,00	0,00	46.800,00	0,00	0,00	0,00	0,00	0,00	0,00
20500	Productos químicos, combustibles y lubrica	227.688.128,80	32.300.000,00	1.634.000,00	258.354.128,80	257.852.151,80	236.419.124,02	231.944.434,70	231.935.704,90	21.935.004,78
20502	Productos farmacéuticos y medicinales	226.243.128,80	32.000.000,00	200.000,00	258.043.128,80	257.568.390,55	236.135.362,77	231.875.673,45	231.866.943,65	21.907.766,03
	001002001001 - Recursos Propios	226.243.128,80	32.000.000,00	200.000,00	258.043.128,80	257.568.390,55	236.135.362,77	231.875.673,45	231.866.943,65	21.907.766,03
20505	Tintas pinturas y colorantes	1.089.600,00	0,00	1.060.000,00	29.600,00	14.614,95	14.614,95	14.614,95	14.614,95	14.985,05
	001002001001 - Recursos Propios	1.089.600,00	0,00	1.060.000,00	29.600,00	14.614,95	14.614,95	14.614,95	14.614,95	14.985,05
OSPTF.	20506	Combustibles y lubricantes	158.400,00	0,00	114.000,00	44.400,00	44.156,30	44.156,30	44.156,30	243,70
MR.		001002001001 - Recursos Propios	158.400,00	0,00	114.000,00	44.400,00	44.156,30	44.156,30	44.156,30	243,70
	20508	Productos de material plástico	197.000,00	300.000,00	260.000,00	237.000,00	224.990,00	224.990,00	9.990,00	12.010,00

OSPTF.
MR.
NA

Fecha de Impresión: 29/03/19 10:40:39 REINO, MILAGRO

Alfonso...
Presidente
O.S.P.T.F.





Provincia de Tierra del Fuego,
Antártida e Islas del Atlántico Sur.
República Argentina.

ADMINISTRACIÓN PROVINCIAL

EJECUCIÓN DE GASTOS POR OBJETO A NIVEL DE PARCIAL

Organismo: Obra Social TDF

Mes: 12 Año: 2018

COD. GASTO	GASTOS CON FINANCIAMIENTOS	CRED ORIGINAL	AUMENTOS	DISMINUCIONES	CRED VIGENTE	COMPROMISO	DEVENGADO	MAND A PAGAR	PAGADO	NO EJECUTADO
	001002001001 - Recursos Propios	197.000,00	300.000,00	260.000,00	237.000,00	224.990,00	224.990,00	9.990,00	9.990,00	12.010,00
20600	Productos de minerales no metálicos	58.500,00	0,00	51.000,00	7.500,00	5.637,00	5.637,00	5.637,00	5.637,00	1.863,00
20602	Productos de vidrio	13.500,00	0,00	6.000,00	7.500,00	5.637,00	5.637,00	5.637,00	5.637,00	1.863,00
	001002001001 - Recursos Propios	13.500,00	0,00	6.000,00	7.500,00	5.637,00	5.637,00	5.637,00	5.637,00	1.863,00
20603	Productos de loza y porcelana	30.000,00	0,00	30.000,00	0,00	0,00	0,00	0,00	0,00	0,00
	001002001001 - Recursos Propios	30.000,00	0,00	30.000,00	0,00	0,00	0,00	0,00	0,00	0,00
20605	Cemento cal y yeso	15.000,00	0,00	15.000,00	0,00	0,00	0,00	0,00	0,00	0,00
	001002001001 - Recursos Propios	15.000,00	0,00	15.000,00	0,00	0,00	0,00	0,00	0,00	0,00
20700	Productos metálicos	503.600,00	0,00	450.000,00	53.600,00	21.623,20	21.623,20	21.623,20	21.623,20	31.976,80
20704	Estructuras metálicas acabadas	150.000,00	0,00	110.000,00	40.000,00	16.766,22	16.766,22	16.766,22	16.766,22	23.233,78
	001002001001 - Recursos Propios	150.000,00	0,00	110.000,00	40.000,00	16.766,22	16.766,22	16.766,22	16.766,22	23.233,78
20705	Herramientas menores	253.600,00	0,00	250.000,00	3.600,00	478,17	478,17	478,17	478,17	3.121,83
	001002001001 - Recursos Propios	253.600,00	0,00	250.000,00	3.600,00	478,17	478,17	478,17	478,17	3.121,83
20709	Otros n.e.p.	100.000,00	0,00	90.000,00	10.000,00	4.378,81	4.378,81	4.378,81	4.378,81	5.621,19
	001002001001 - Recursos Propios	100.000,00	0,00	90.000,00	10.000,00	4.378,81	4.378,81	4.378,81	4.378,81	5.621,19
20800	Minerales	0,00	0,00	0,00	0,00	0,00	0,00	0,00	0,00	0,00
20900	Otros bienes de consumo	57.850.845,78	13.266.800,00	3.400.000,00	67.717.645,78	57.990.078,41	49.326.529,43	43.309.952,80	43.010.379,80	18.391.116,35
20901	Elementos de limpieza	313.114,92	0,00	280.000,00	33.114,92	21.466,89	21.466,89	21.466,89	21.466,89	11.648,03
	001002001001 - Recursos Propios	313.114,92	0,00	280.000,00	33.114,92	21.466,89	21.466,89	21.466,89	21.466,89	11.648,03
20902	Útiles de escritorio, oficina y enseñanza	1.136.516,76	0,00	800.000,00	336.516,76	276.424,46	270.879,40	187.682,26	187.682,26	65.637,36
	001002001001 - Recursos Propios	1.136.516,76	0,00	800.000,00	336.516,76	276.424,46	270.879,40	187.682,26	187.682,26	65.637,36
20903	Útiles y materiales eléctricos	568.179,96	0,00	440.000,00	128.179,96	95.699,90	91.236,80	91.236,80	91.236,80	36.943,16
	001002001001 - Recursos Propios	568.179,96	0,00	440.000,00	128.179,96	95.699,90	91.236,80	91.236,80	91.236,80	36.943,16
20904	Utensilios de cocina y comedor	60.000,00	0,00	50.000,00	10.000,00	4.835,00	4.835,00	4.835,00	4.835,00	5.165,00
	001002001001 - Recursos Propios	60.000,00	0,00	50.000,00	10.000,00	4.835,00	4.835,00	4.835,00	4.835,00	5.165,00
20905	Útiles menores médicos, quirúrgico y de	54.623.034,14	13.266.800,00	1.000.000,00	66.889.834,14	57.371.495,21	48.717.954,39	42.784.574,90	42.485.001,90	18.171.879,75
	001002001001 - Recursos Propios	54.623.034,14	13.266.800,00	1.000.000,00	66.889.834,14	57.371.495,21	48.717.954,39	42.784.574,90	42.485.001,90	18.171.879,75
20906	Repuestos y accesorios	950.000,00	0,00	700.000,00	250.000,00	176.442,07	176.442,07	176.442,07	176.442,07	73.557,93
	001002001001 - Recursos Propios	950.000,00	0,00	700.000,00	250.000,00	176.442,07	176.442,07	176.442,07	176.442,07	73.557,93
20909	Otros n.e.p.	200.000,00	0,00	130.000,00	70.000,00	43.714,88	43.714,88	43.714,88	43.714,88	26.285,12
	001002001001 - Recursos Propios	200.000,00	0,00	130.000,00	70.000,00	43.714,88	43.714,88	43.714,88	43.714,88	26.285,12

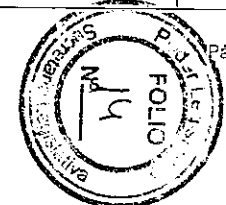
O.S.P.T.F.

ML

NA

Fecha de Impresión: 29/03/19 10:40:39 REINO, MILAGRO

María M. Coati
Presidenta
O.S.P.T.F.





Provincia de Tierra del Fuego,
Antártida e Islas del Atlántico Sur.
República Argentina.

ADMINISTRACIÓN PROVINCIAL

EJECUCIÓN DE GASTOS POR OBJETO A NIVEL DE PARCIAL

Organismo: Obra Social TDF


Mes: 12 Año: 2018

COD. GASTO	GASTOS CON FINANCIAMIENTOS	CRED ORIGINAL	AUMENTOS	DISMINUCIONES	CRED VIGENTE	COMPROMISO	DEVENGADO	MAND A PAGAR	PAGADO	NO EJECUTADO
30000	SERVICIOS NO PERSONALES	1.003.584.900,07	240.399.372,22	200.679.139,55	1.043.305.132,74	1.011.945.961,54	974.188.029,37	908.136.416,86	902.599.712,05	69.117.103,37
30100	Servicios básicos	4.036.512,00	958.824,13	800.000,00	4.195.336,13	3.978.989,32	3.906.680,61	3.419.291,68	3.419.291,68	288.655,82
30101	Energía eléctrica	1.492.520,00	0,00	650.000,00	842.520,00	745.571,99	745.571,99	743.542,69	743.542,69	96.948,01
	001002001001 - Recursos Propios	1.492.520,00	0,00	650.000,00	842.520,00	745.571,99	745.571,99	743.542,69	743.542,69	96.948,01
30102	Agua	634.800,00	0,00	0,00	634.800,00	564.118,63	564.118,63	563.637,75	563.637,75	70.681,37
	001002001001 - Recursos Propios	634.800,00	0,00	0,00	634.800,00	564.118,63	564.118,63	563.637,75	563.637,75	70.681,37
30103	Gas	130.800,00	112.000,00	20.000,00	222.800,00	207.873,62	207.873,62	206.943,32	206.943,32	14.926,38
	001002001001 - Recursos Propios	130.800,00	112.000,00	20.000,00	222.800,00	207.873,62	207.873,62	206.943,32	206.943,32	14.926,38
30104	Teléfonos, telex y telefax	1.430.000,00	846.824,13	30.000,00	2.246.824,13	2.246.824,13	2.246.824,13	1.778.753,73	1.778.753,73	0,00
	001002001001 - Recursos Propios	1.430.000,00	846.824,13	30.000,00	2.246.824,13	2.246.824,13	2.246.824,13	1.778.753,73	1.778.753,73	0,00
30105	correos y telégrafo	348.392,00	0,00	100.000,00	248.392,00	214.600,95	142.292,24	126.414,19	126.414,19	106.099,76
	001002001001 - Recursos Propios	348.392,00	0,00	100.000,00	248.392,00	214.600,95	142.292,24	126.414,19	126.414,19	106.099,76
30200	Alquileres y derechos	7.312.799,96	1.643.882,38	2.536.979,16	6.419.703,18	6.389.988,11	6.312.931,97	5.600.793,97	5.600.793,97	106.771,21
30201	Alquileres de edificios y locales	5.724.000,00	143.882,38	1.200.000,00	4.667.882,38	4.667.882,38	4.667.881,90	4.100.928,90	4.100.928,90	0,48
	001002001001 - Recursos Propios	5.724.000,00	143.882,38	1.200.000,00	4.667.882,38	4.667.882,38	4.667.881,90	4.100.928,90	4.100.928,90	0,48
30204	Alquileres de fotocopiadoras	597.600,00	1.000.000,00	1.336.979,16	260.620,84	251.543,73	203.688,07	203.688,07	203.688,07	56.932,77
	001002001001 - Recursos Propios	597.600,00	1.000.000,00	1.336.979,16	260.620,84	251.543,73	203.688,07	203.688,07	203.688,07	56.932,77
30209	Otros n.e.p	991.199,96	500.000,00	0,00	1.491.199,96	1.470.562,00	1.441.362,00	1.296.177,00	1.296.177,00	49.837,96
	001002001001 - Recursos Propios	991.199,96	500.000,00	0,00	1.491.199,96	1.470.562,00	1.441.362,00	1.296.177,00	1.296.177,00	49.837,96
30300	Mantenimiento, reparación y limpieza	19.609.220,00	180.000,00	12.248.882,38	7.540.337,62	7.195.696,01	7.121.533,01	6.464.933,35	6.464.933,35	418.804,61
30301	Mantenimiento y reparación de edificios y	12.824.720,00	0,00	10.488.882,38	2.335.837,62	2.134.822,51	2.134.822,51	2.081.707,51	2.081.707,51	201.015,11
	001002001001 - Recursos Propios	12.824.720,00	0,00	10.488.882,38	2.335.837,62	2.134.822,51	2.134.822,51	2.081.707,51	2.081.707,51	201.015,11
30302	Mantenimiento y reparación de vehículos	287.900,00	0,00	100.000,00	187.900,00	102.326,14	102.326,14	102.326,14	102.326,14	85.573,86
	001002001001 - Recursos Propios	287.900,00	0,00	100.000,00	187.900,00	102.326,14	102.326,14	102.326,14	102.326,14	85.573,86
30303	Mantenimiento y reparación de maquinaria	823.600,00	0,00	570.000,00	253.600,00	240.800,03	222.890,03	218.060,03	218.060,03	30.709,97
	001002001001 - Recursos Propios	823.600,00	0,00	570.000,00	253.600,00	240.800,03	222.890,03	218.060,03	218.060,03	30.709,97
30305	Limpieza, aseo y fumigación	5.348.000,00	180.000,00	900.000,00	4.628.000,00	4.609.946,66	4.568.461,66	3.970.110,00	3.970.110,00	59.538,34
	001002001001 - Recursos Propios	5.348.000,00	180.000,00	900.000,00	4.628.000,00	4.609.946,66	4.568.461,66	3.970.110,00	3.970.110,00	59.538,34
30309	Otros n.e.p.	325.000,00	0,00	190.000,00	135.000,00	107.800,67	93.032,67	92.729,67	92.729,67	41.967,33
	001002001001 - Recursos Propios	325.000,00	0,00	190.000,00	135.000,00	107.800,67	93.032,67	92.729,67	92.729,67	41.967,33
30400	Servicios técnicos y profesionales	953.103.123,62	216.481.231,24	181.745.154,87	987.839.199,99	958.745.370,61	922.123.710,01	859.507.653,56	854.064.094,10	65.715.489,98

OS.P.T.F.
M.R.
N.A.

Fecha de Impresión: 29/03/19 10:40:39 REINO, MILAGRO

Ulana M. Conti
Presidente
O.S.P.T.F.





Provincia de Tierra del Fuego,
Antártida e Islas del Atlántico Sur.
República Argentina.

ADMINISTRACIÓN PROVINCIAL

EJECUCIÓN DE GASTOS POR OBJETO A NIVEL DE PARCIAL

Organismo: Obra Social TDF

Mes: 12 Año: 2018

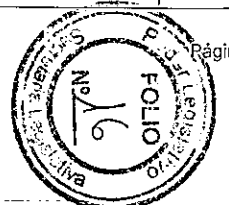
COD. GASTO	GASTOS CON FINANCIAMIENTOS	CRED ORIGINAL	AUMENTOS	DISMINUCIONES	CRED VIGENTE	COMPROMISO	DEVENGADO	MAND A PAGAR	PAGADO	NO EJECUTADO
30401	Estudios, investigaciones y proyectos de 001002001001 - Recursos Propios	648.000,00 648.000,00	0,00 0,00	60.000,00 60.000,00	588.000,00 588.000,00	358.733,32 358.733,32	358.733,32 358.733,32	337.375,48 337.375,48	337.375,48 337.375,48	229.266,68 229.266,68
30402	Medicos y sanitarios 001002001001 - Recursos Propios	943.910.123,62 943.910.123,62	216.481.231,24 216.481.231,24	176.085.154,87 176.085.154,87	984.306.199,99 984.306.199,99	956.746.151,05 956.746.151,05	920.266.974,32 920.266.974,32	857.812.275,71 857.812.275,71	852.368.716,25 852.368.716,25	64.039.225,67 64.039.225,67
30404	Contabilidad y Auditoria 001002001001 - Recursos Propios	2.360.000,00 2.360.000,00	0,00 0,00	1.700.000,00 1.700.000,00	660.000,00 660.000,00	311.166,67 311.166,67	310.682,80 310.682,80	260.682,80 260.682,80	260.682,80 260.682,80	349.317,20 349.317,20
30405	De capacitación 001002001001 - Recursos Propios	380.000,00 380.000,00	0,00 0,00	100.000,00 100.000,00	280.000,00 280.000,00	194.125,00 194.125,00	194.125,00 194.125,00	194.125,00 194.125,00	194.125,00 194.125,00	85.875,00 85.875,00
30406	De informática y sistemas computarizado 001002001001 - Recursos Propios	4.275.000,00 4.275.000,00	0,00 0,00	3.500.000,00 3.500.000,00	775.000,00 775.000,00	748.094,57 748.094,57	636.094,57 636.094,57	636.094,57 636.094,57	636.094,57 636.094,57	138.905,43 138.905,43
30409	Otros n.e.p. 001002001001 - Recursos Propios	1.530.000,00 1.530.000,00	0,00 0,00	300.000,00 300.000,00	1.230.000,00 1.230.000,00	387.100,00 387.100,00	357.100,00 357.100,00	267.100,00 267.100,00	267.100,00 267.100,00	872.900,00 872.900,00
30500	Servicios comerciales y financieros	2.049.012,00	80.525,40	1.670.000,00	459.537,40	438.078,67	434.332,67	393.807,27	393.807,27	25.204,73
30501	Transporte 001002001001 - Recursos Propios	406.012,00 406.012,00	0,00 0,00	290.000,00 290.000,00	116.012,00 116.012,00	105.674,77 105.674,77	101.928,77 101.928,77	101.928,77 101.928,77	101.928,77 101.928,77	14.083,23 14.083,23
30503	Imprenta, publicaciones y reproducciones 001002001001 - Recursos Propios	400.000,00 400.000,00	0,00 0,00	390.000,00 390.000,00	10.000,00 10.000,00	8.763,00 8.763,00	8.763,00 8.763,00	8.763,00 8.763,00	8.763,00 8.763,00	1.237,00 1.237,00
30504	Primas y gastos de seguros 001002001001 - Recursos Propios	1.015.000,00 1.015.000,00	80.525,40 80.525,40	800.000,00 800.000,00	295.525,40 295.525,40	291.636,60 291.636,60	291.636,60 291.636,60	251.111,20 251.111,20	251.111,20 251.111,20	3.888,80 3.888,80
30505	Comisiones y gastos bancarios 001002001001 - Recursos Propios	120.000,00 120.000,00	0,00 0,00	100.000,00 100.000,00	20.000,00 20.000,00	16.480,00 16.480,00	16.480,00 16.480,00	16.480,00 16.480,00	16.480,00 16.480,00	3.520,00 3.520,00
30509	Otros n.e.p. 001002001001 - Recursos Propios	108.000,00 108.000,00	0,00 0,00	90.000,00 90.000,00	18.000,00 18.000,00	15.524,30 15.524,30	15.524,30 15.524,30	15.524,30 15.524,30	15.524,30 15.524,30	2.475,70 2.475,70
30600	Publicidad y propaganda 001002001001 - Recursos Propios	849.999,96 849.999,96	0,00 0,00	545.000,00 545.000,00	304.999,96 304.999,96	259.620,00 259.620,00	259.620,00 259.620,00	148.040,00 148.040,00	148.040,00 148.040,00	45.379,96 45.379,96
30700	Pasajes y viáticos	1.992.600,00	430.000,00	170.525,40	2.252.074,60	2.115.830,80	2.115.829,80	1.929.381,30	1.929.381,30	136.244,80
30701	Pasajes 001002001001 - Recursos Propios	1.527.600,00 1.527.600,00	430.000,00 430.000,00	0,00 0,00	1.957.600,00 1.957.600,00	1.936.942,25 1.936.942,25	1.936.941,25 1.936.941,25	1.750.492,75 1.750.492,75	1.750.492,75 1.750.492,75	20.658,75 20.658,75
30702	Viáticos 001002001001 - Recursos Propios	465.000,00 465.000,00	0,00 0,00	170.525,40 170.525,40	294.474,60 294.474,60	178.888,55 178.888,55	178.888,55 178.888,55	178.888,55 178.888,55	178.888,55 178.888,55	115.586,05 115.586,05
30800	Impuestos, derechos y tasas	248.912,00	262.597,74	0,00	511.509,74	406.812,14	406.811,14	406.811,14	406.811,14	104.696,60

OS.P.T.F.
M.R.
NA

Fecha de Impresión: 29/03/19 10:40:39

REINO, MILAGRO

[Firma]
Presidente
O.S.P.T.F.





Provincia de Tierra del Fuego,
Antártida e Islas del Atlántico Sur.
República Argentina.

ADMINISTRACIÓN PROVINCIAL

EJECUCIÓN DE GASTOS POR OBJETO A NIVEL DE PARCIAL

Organismo: Obra Social TDF

Mes: 12 Año: 2018

COD. GASTO	GASTOS CON FINANCIAMIENTOS	CRED ORIGINAL	AUMENTOS	DISMINUCIONES	CRED VIGENTE	COMPROMISO	DEVENGADO	MAND A PAGAR	PAGADO	NO EJECUTADO
30802	Impuestos directos	89.000,00	55.740,69	0,00	144.740,69	122.070,46	122.070,46	122.070,46	122.070,46	22.670,23
	001002001001 - Recursos Propios	89.000,00	55.740,69	0,00	144.740,69	122.070,46	122.070,46	122.070,46	122.070,46	22.670,23
30803	Derechos y tasas	159.912,00	146.857,05	0,00	306.769,05	270.741,68	270.740,68	270.740,68	270.740,68	36.028,37
	001002001001 - Recursos Propios	159.912,00	146.857,05	0,00	306.769,05	270.741,68	270.740,68	270.740,68	270.740,68	36.028,37
30804	Multas, recargos y gastos judiciales	0,00	60.000,00	0,00	60.000,00	14.000,00	14.000,00	14.000,00	14.000,00	46.000,00
	001002001001 - Recursos Propios	0,00	60.000,00	0,00	60.000,00	14.000,00	14.000,00	14.000,00	14.000,00	46.000,00
30900	Otros Servicios	14.382.720,53	20.362.311,33	962.597,74	33.782.434,12	32.415.575,88	31.506.580,16	30.265.704,59	30.172.559,24	2.275.853,96
30901	Servicios de ceremonial	200.000,00	1.000.000,00	462.597,74	737.402,26	383.451,38	383.451,38	281.103,70	281.103,70	353.950,88
	001002001001 - Recursos Propios	200.000,00	1.000.000,00	462.597,74	737.402,26	383.451,38	383.451,38	281.103,70	281.103,70	353.950,88
30903	Servicios de vigilancia	900.000,00	0,00	400.000,00	500.000,00	434.170,40	369.638,00	358.638,00	358.638,00	130.362,00
	001002001001 - Recursos Propios	900.000,00	0,00	400.000,00	500.000,00	434.170,40	369.638,00	358.638,00	358.638,00	130.362,00
30905	Pasantías	0,00	224.156,30	0,00	224.156,30	218.536,97	212.993,97	145.929,05	52.783,70	11.162,33
	001002001001 - Recursos Propios	0,00	224.156,30	0,00	224.156,30	218.536,97	212.993,97	145.929,05	52.783,70	11.162,33
30909	Otros n.e.p	13.282.720,53	19.138.155,03	100.000,00	32.320.875,56	31.379.417,13	30.540.496,81	29.480.033,84	29.480.033,84	1.780.378,75
	001002001001 - Recursos Propios	13.282.720,53	19.138.155,03	100.000,00	32.320.875,56	31.379.417,13	30.540.496,81	29.480.033,84	29.480.033,84	1.780.378,75
40000	BIENES DE USO	20.243.829,08	3.200.500,00	16.300.500,00	7.143.829,08	3.895.372,87	3.422.094,87	2.570.189,37	2.558.489,37	3.721.734,21
40100	Bienes Preexistentes	0,00	0,00	0,00	0,00	0,00	0,00	0,00	0,00	0,00
40200	Construcciones	9.000.000,00	0,00	9.000.000,00	0,00	0,00	0,00	0,00	0,00	0,00
40201	Construcciones en bienes de dominio pró	9.000.000,00	0,00	9.000.000,00	0,00	0,00	0,00	0,00	0,00	0,00
	001002001001 - Recursos Propios	9.000.000,00	0,00	9.000.000,00	0,00	0,00	0,00	0,00	0,00	0,00
40300	Maquinaria y equipo	10.793.829,08	3.079.000,00	7.160.500,00	6.712.329,08	3.849.728,85	3.376.450,85	2.524.545,35	2.512.845,35	3.335.878,23
40302	Equipo de transporte, tracción y elevación	1.400.000,04	2.640.000,00	3.400.000,00	640.000,04	510.000,00	510.000,00	510.000,00	510.000,00	130.000,04
	001002001001 - Recursos Propios	1.400.000,04	2.640.000,00	3.400.000,00	640.000,04	510.000,00	510.000,00	510.000,00	510.000,00	130.000,04
40303	Equipo sanitario y de laboratorio	4.823.829,00	0,00	2.200.000,00	2.623.829,00	2.037.497,45	1.606.319,45	1.339.548,45	1.327.848,45	1.017.509,55
	001002001001 - Recursos Propios	4.823.829,00	0,00	2.200.000,00	2.623.829,00	2.037.497,45	1.606.319,45	1.339.548,45	1.327.848,45	1.017.509,55
40304	Equipo de comunicación y señalamiento	400.000,00	0,00	0,00	400.000,00	51.885,13	51.885,13	23.385,13	23.385,13	348.114,87
	001002001001 - Recursos Propios	400.000,00	0,00	0,00	400.000,00	51.885,13	51.885,13	23.385,13	23.385,13	348.114,87
40305	Equipo educacional y recreativo	60.000,00	100.000,00	0,00	160.000,00	28.854,31	28.854,31	2.579,81	2.579,81	131.145,69
	001002001001 - Recursos Propios	60.000,00	100.000,00	0,00	160.000,00	28.854,31	28.854,31	2.579,81	2.579,81	131.145,69
40306	Equipo para computación	1.660.000,00	0,00	221.500,00	1.438.500,00	969.854,68	969.854,68	503.694,68	503.694,68	468.645,32
	001002001001 - Recursos Propios	1.660.000,00	0,00	221.500,00	1.438.500,00	969.854,68	969.854,68	503.694,68	503.694,68	468.645,32

O.S.P.T.F.

M.R.

N.A.

Fecha de Impresión: 29/03/19 10:40:39 REINO, MILAGRO

Liliana M. Conti
Presidente
O.S.P.T.F.

Orden N° 10
FOLIO 10
O.S.P.T.F.

Página: 6



Provincia de Tierra del Fuego,
Antártida e Islas del Atlántico Sur.
República Argentina.

ADMINISTRACIÓN PROVINCIAL

EJECUCIÓN DE GASTOS POR OBJETO A NIVEL DE PARCIAL

Organismo: Obra Social TDF

Mes: 12 Año: 2018

COD. GASTO	GASTOS CON FINANCIAMIENTOS	CRED ORIGINAL	AUMENTOS	DISMINUCIONES	CRED VIGENTE	COMPROMISO	DEVENGADO	MAND A PAGAR	PAGADO	NO EJECUTADO
40307	Equipo de oficina y muebles	1.700.000,04	0,00	1.139.000,00	561.000,04	65.878,18	23.778,18	23.778,18	23.778,18	537.221,86
	001002001001 - Recursos Propios	1.700.000,04	0,00	1.139.000,00	561.000,04	65.878,18	23.778,18	23.778,18	23.778,18	537.221,86
40308	Herramientas y repuestos mayores	385.000,00	0,00	200.000,00	185.000,00	0,00	0,00	0,00	0,00	185.000,00
	001002001001 - Recursos Propios	385.000,00	0,00	200.000,00	185.000,00	0,00	0,00	0,00	0,00	185.000,00
40309	Equipos varios	365.000,00	339.000,00	0,00	704.000,00	185.759,10	185.759,10	121.559,10	121.559,10	518.240,90
	001002001001 - Recursos Propios	365.000,00	339.000,00	0,00	704.000,00	185.759,10	185.759,10	121.559,10	121.559,10	518.240,90
40500	Libros, revistas y otros elementos coleccion	300.000,00	0,00	140.000,00	160.000,00	0,00	0,00	0,00	0,00	160.000,00
	001002001001 - Recursos Propios	300.000,00	0,00	140.000,00	160.000,00	0,00	0,00	0,00	0,00	160.000,00
40800	Activos intangibles	150.000,00	121.500,00	0,00	271.500,00	45.644,02	45.644,02	45.644,02	45.644,02	225.855,98
40801	Programas de computación	150.000,00	121.500,00	0,00	271.500,00	45.644,02	45.644,02	45.644,02	45.644,02	225.855,98
	001002001001 - Recursos Propios	150.000,00	121.500,00	0,00	271.500,00	45.644,02	45.644,02	45.644,02	45.644,02	225.855,98
50000	TRANSFERENCIAS	70.200.955,68	432.344,18	13.004.373,86	57.628.926,00	39.539.294,61	37.764.588,14	37.158.674,24	37.121.836,24	19.864.337,86
50100	Transferencias al Sector Privado p/ financia	70.200.955,68	210.664,18	13.004.373,86	57.407.246,00	39.342.687,14	37.568.406,25	36.962.492,35	36.925.654,35	19.838.839,75
50104	Ayudas sociales a personas	70.200.955,68	210.664,18	13.004.373,86	57.407.246,00	39.342.687,14	37.568.406,25	36.962.492,35	36.925.654,35	19.838.839,75
	001002001001 - Recursos Propios	70.200.955,68	210.664,18	13.004.373,86	57.407.246,00	39.342.687,14	37.568.406,25	36.962.492,35	36.925.654,35	19.838.839,75
50200	Transferencias al Sector Privado p/ financia	0,00	0,00	0,00	0,00	0,00	0,00	0,00	0,00	0,00
50300	Transferencias al Sector Público Nacional p	0,00	0,00	0,00	0,00	0,00	0,00	0,00	0,00	0,00
50400	Transferencias al Sector Público Nacional p	0,00	0,00	0,00	0,00	0,00	0,00	0,00	0,00	0,00
50500	Transferencias al Sector Público empresaria	0,00	0,00	0,00	0,00	0,00	0,00	0,00	0,00	0,00
50700	Trasferencias a Inst. Prov y Munic. para fina	0,00	221.680,00	0,00	221.680,00	196.607,47	196.181,89	196.181,89	196.181,89	25.498,11
50701	Trasf. a gobiernos provinciales	0,00	0,00	0,00	0,00	0,00	0,00	0,00	0,00	0,00
	001002001001 - Recursos Propios	0,00	0,00	0,00	0,00	0,00	0,00	0,00	0,00	0,00
50705	Transferencias a otras instituciones publi	0,00	221.680,00	0,00	221.680,00	196.607,47	196.181,89	196.181,89	196.181,89	25.498,11
	001002001001 - Recursos Propios	0,00	221.680,00	0,00	221.680,00	196.607,47	196.181,89	196.181,89	196.181,89	25.498,11
50800	Trasferencias a Inst. Prov. y Munic. para fin	0,00	0,00	0,00	0,00	0,00	0,00	0,00	0,00	0,00
50805	Transf. a otras instituciones públicas prov	0,00	0,00	0,00	0,00	0,00	0,00	0,00	0,00	0,00
	001002001001 - Recursos Propios	0,00	0,00	0,00	0,00	0,00	0,00	0,00	0,00	0,00
50900	Transferencias al Exterior	0,00	0,00	0,00	0,00	0,00	0,00	0,00	0,00	0,00
60000	ACTIVOS FINANCIEROS	142.503.251,78	280.000,00	65.900.232,67	76.883.019,11	74.239.662,27	65.273.585,82	58.375.564,25	58.162.637,14	11.609.433,29
60100	Aportes de capital	0,00	0,00	0,00	0,00	0,00	0,00	0,00	0,00	0,00
60200	Prestamos a corto plazo	0,00	280.000,00	0,00	280.000,00	0,00	0,00	0,00	0,00	280.000,00

O.S.P.T.F.

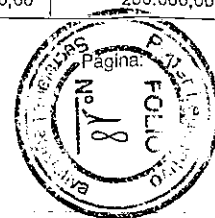
M.R.

NA

Fecha de Impresión: 29/03/19 10:40:39

REINO, MILAGRO

[Firma]
Michele M. Conti
Presidente
O.S.P.T.F.





Provincia de Tierra del Fuego,
Antártida e Islas del Atlántico Sur.
República Argentina.

ADMINISTRACIÓN PROVINCIAL

EJECUCIÓN DE GASTOS POR OBJETO A NIVEL DE PARCIAL

Organismo: Obra Social TDF

Mes: 12 Año: 2018


COD. GASTO	GASTOS CON FINANCIAMIENTOS	CRED ORIGINAL	AUMENTOS	DISMINUCIONES	CRED VIGENTE	COMPROMISO	DEVENGADO	MAND A PAGAR	PAGADO	NO EJECUTADO
60201	Prestamos a corto plazo al sector privado	0,00	280.000,00	0,00	280.000,00	0,00	0,00	0,00	0,00	280.000,00
	001002001001 - Recursos Propios	0,00	280.000,00	0,00	280.000,00	0,00	0,00	0,00	0,00	280.000,00
60300	Préstamos a largo plazo	0,00	0,00	0,00	0,00	0,00	0,00	0,00	0,00	0,00
60400	Títulos y valores	0,00	0,00	0,00	0,00	0,00	0,00	0,00	0,00	0,00
60500	Inremento de disponibilidades	0,00	0,00	0,00	0,00	0,00	0,00	0,00	0,00	0,00
60600	Incremento de cuentas a cobrar	142.503.251,78	0,00	65.900.232,67	76.603.019,11	74.239.662,27	65.273.585,82	58.375.564,25	58.162.637,14	11.329.433,29
60602	Incremento de otras cuentas a cobrar a c	142.503.251,78	0,00	65.900.232,67	76.603.019,11	74.239.662,27	65.273.585,82	58.375.564,25	58.162.637,14	11.329.433,29
	001002001001 - Recursos Propios	142.503.251,78	0,00	65.900.232,67	76.603.019,11	74.239.662,27	65.273.585,82	58.375.564,25	58.162.637,14	11.329.433,29
60700	Incremento de documentos a cobrar	0,00	0,00	0,00	0,00	0,00	0,00	0,00	0,00	0,00
60800	Incremento de acivos diferidos y adelantos	0,00	0,00	0,00	0,00	0,00	0,00	0,00	0,00	0,00
70000	SERVICIO DE LA DEUDA Y DISMINUCIÓN D	36.000.000,00	12.572.029,68	0,00	48.572.029,68	45.333.894,24	45.333.893,52	45.333.893,52	45.333.893,52	3.238.136,16
70100	Servicio de la deuda interna	0,00	0,00	0,00	0,00	0,00	0,00	0,00	0,00	0,00
70200	Servicio de la deuda externa	0,00	0,00	0,00	0,00	0,00	0,00	0,00	0,00	0,00
70300	Intereses por préstamos recibidos	0,00	0,00	0,00	0,00	0,00	0,00	0,00	0,00	0,00
70400	Disminución de préstamos a corto plazo	0,00	0,00	0,00	0,00	0,00	0,00	0,00	0,00	0,00
70500	Disminución de préstamos a largo plazo	0,00	0,00	0,00	0,00	0,00	0,00	0,00	0,00	0,00
70600	Disminución de cuentas y documentos a pa	36.000.000,00	12.572.029,68	0,00	48.572.029,68	45.333.894,24	45.333.893,52	45.333.893,52	45.333.893,52	3.238.136,16
70602	Disminución de otras cuentas a pagar a c	36.000.000,00	12.572.029,68	0,00	48.572.029,68	45.333.894,24	45.333.893,52	45.333.893,52	45.333.893,52	3.238.136,16
	001002001001 - Recursos Propios	36.000.000,00	12.572.029,68	0,00	48.572.029,68	45.333.894,24	45.333.893,52	45.333.893,52	45.333.893,52	3.238.136,16
70700	Disminución de depósitos en insitituciones p	0,00	0,00	0,00	0,00	0,00	0,00	0,00	0,00	0,00
70800	Disminución de otros pasivos	0,00	0,00	0,00	0,00	0,00	0,00	0,00	0,00	0,00
70900	Conversión de la deuda	0,00	0,00	0,00	0,00	0,00	0,00	0,00	0,00	0,00
80000	OTROS GASTOS	0,00	0,00	0,00	0,00	0,00	0,00	0,00	0,00	0,00
80100	Intereses de Instituciones Publicas Financie	0,00	0,00	0,00	0,00	0,00	0,00	0,00	0,00	0,00
80200	Depreciación y amortización	0,00	0,00	0,00	0,00	0,00	0,00	0,00	0,00	0,00
80300	Descuentos y bonificaciones	0,00	0,00	0,00	0,00	0,00	0,00	0,00	0,00	0,00
80400	Otras pérdidas	0,00	0,00	0,00	0,00	0,00	0,00	0,00	0,00	0,00
80500	Disminución del patrimonio	0,00	0,00	0,00	0,00	0,00	0,00	0,00	0,00	0,00
90000	GASTOS FIGURATIVOS	0,00	0,00	0,00	0,00	0,00	0,00	0,00	0,00	0,00
90100	Gastos Figurativos de la Adm. Prov. para tr	0,00	0,00	0,00	0,00	0,00	0,00	0,00	0,00	0,00
90200	Gastos Figurativos de la Adm. Provincial pa	0,00	0,00	0,00	0,00	0,00	0,00	0,00	0,00	0,00

O.S.P.T.F.

M.P.

Fecha de Impresión: 29/03/19 10:40:39 REINO, MILAGRO

Alina M. Conti
Presidente
O.S.P.T.F.





Provincia de Tierra del Fuego,
Antártida e Islas del Atlántico Sur.
República Argentina.


ADMINISTRACIÓN PROVINCIAL

EJECUCIÓN DE GASTOS POR OBJETO A NIVEL DE PARCIAL

Organismo: Obra Social TDF

Mes: 12 Año: 2018

COD. GASTO	GASTOS CON FINANCIAMIENTOS	CRED ORIGINAL	AUMENTOS	DISMINUCIONES	CRED VIGENTE	COMPROMISO	DEVENGADO	MAND A PAGAR	PAGADO	NO EJECUTADO
90300	Gastos Figurativos de la Adm. Provincial pa	0,00	0,00	0,00	0,00	0,00	0,00	0,00	0,00	0,00
990000	TOTAL DE GASTOS	1.759.624.927,21	311.793.926,58	311.793.926,58	1.759.624.927,21	1.664.991.197,52	1.585.778.709,30	1.500.862.799,87	1.489.327.411,69	173.846.217,91


Liliana M. Conti
Presidente
O.S.P.T.F.


O.S.P.T.F.

M.R.

Fecha de Impresión: 29/03/19 10:40:39

REINO, MILAGRO

N.A





Provincia de Tierra del Fuego,
Antártida e Islas del Atlántico Sur.
República Argentina.

ADMINISTRACIÓN PROVINCIAL

EJECUCIÓN DE GASTOS POR OBJETO A NIVEL DE PARCIAL

Organismo: Obra Social TDF

Mes: 12 Año: 2018

TOTALES POR FINANCIAMIENTO

COD. GASTO	GASTOS CON FINANCIAMIENTOS	CRED ORIGINAL	AUMENTOS	DISMINUCIONES	CRED VIGENTE	COMPROMISO	DEVENGADO	MAND A PAGAR	PAGADO	NO EJECUTADO
10000	GASTOS EN PERSONAL	198.939.324,02	9.317.880,50	9.317.880,50	198.939.324,02	173.317.096,98	173.317.096,98	173.317.096,98	167.888.181,52	25.622.227,04
	001002001001 Recursos Propios	198.939.324,02	9.317.880,50	9.317.880,50	198.939.324,02	173.317.096,98	173.317.096,98	173.317.096,98	167.888.181,52	25.622.227,04
20000	BIENES DE CONSUMO	288.152.666,58	45.591.800,00	6.591.800,00	327.152.666,58	316.719.915,01	286.479.420,60	275.970.964,65	275.662.661,85	40.673.245,98
	001002001001 Recursos Propios	288.152.666,58	45.591.800,00	6.591.800,00	327.152.666,58	316.719.915,01	286.479.420,60	275.970.964,65	275.662.661,85	40.673.245,98
30000	SERVICIOS NO PERSONALES	1.003.584.900,07	240.399.372,22	200.679.139,55	1.043.305.132,74	1.011.945.961,54	974.188.029,37	908.136.416,86	902.599.712,05	69.117.103,37
	001002001001 Recursos Propios	1.003.584.900,07	240.399.372,22	200.679.139,55	1.043.305.132,74	1.011.945.961,54	974.188.029,37	908.136.416,86	902.599.712,05	69.117.103,37
40000	BIENES DE USO	20.243.829,08	3.200.500,00	16.300.500,00	7.143.829,08	3.895.372,87	3.422.094,87	2.570.189,37	2.558.489,37	3.721.734,21
	001002001001 Recursos Propios	20.243.829,08	3.200.500,00	16.300.500,00	7.143.829,08	3.895.372,87	3.422.094,87	2.570.189,37	2.558.489,37	3.721.734,21
50000	TRANSFERENCIAS	70.200.955,68	432.344,18	13.004.373,86	57.628.926,00	39.539.294,61	37.764.588,14	37.158.674,24	37.121.836,24	19.864.337,86
	001002001001 Recursos Propios	70.200.955,68	432.344,18	13.004.373,86	57.628.926,00	39.539.294,61	37.764.588,14	37.158.674,24	37.121.836,24	19.864.337,86
60000	ACTIVOS FINANCIEROS	142.503.251,78	280.000,00	65.900.232,67	76.883.019,11	74.239.662,27	65.273.585,82	58.375.564,25	58.162.637,14	11.609.433,29
	001002001001 Recursos Propios	142.503.251,78	280.000,00	65.900.232,67	76.883.019,11	74.239.662,27	65.273.585,82	58.375.564,25	58.162.637,14	11.609.433,29
70000	SERVICIO DE LA DEUDA Y DISMINUCIÓN D	36.000.000,00	12.572.029,68	0,00	48.572.029,68	45.333.894,24	45.333.893,52	45.333.893,52	45.333.893,52	3.238.136,16
	001002001001 Recursos Propios	36.000.000,00	12.572.029,68	0,00	48.572.029,68	45.333.894,24	45.333.893,52	45.333.893,52	45.333.893,52	3.238.136,16
	TOTAL	1.759.624.927,21	311.793.926,58	311.793.926,58	1.759.624.927,21	1.664.991.197,52	1.585.778.709,30	1.500.862.799,87	1.489.327.411,69	173.846.217,91

[Handwritten Signature]
Elyza M. Conti
Presidente
O.S.P.T.F.

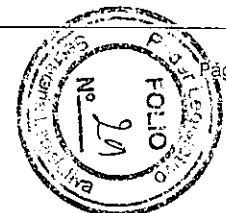
OS.P.T.F.


[Handwritten Initials]

Fecha de Impresión: 29/03/19 10:40:39

REINO, MILAGRO

[Handwritten Initials]





Provincia de Tierra del Fuego,
Antártida e Islas del Atlántico Sur.
República Argentina.

ADMINISTRACIÓN PROVINCIAL

EVOLUCIÓN DE LA DEUDA PÚBLICA

MES 12 DE 2018

UNIDAD ORGANIZATIVA: Obra Social TDF

ETAPA: Ninguno

CÓDIGO	CONCEPTO	STOCK al Inicio Ejercicio	INCREMENTOS			DISMINUCIONES			STOCK a Fin de Mes
			PRESUPUEST	NO PRESUPUEST	TOTAL	PRESUPUEST	NO PRESUPUEST	TOTAL	
1000000000	GOBIERNO NACIONAL	0,00	0,00	0,00	0,00	0,00	0,00	0,00	0,00
1010000000	Deuda de la Administració	0,00	0,00	0,00	0,00	0,00	0,00	0,00	0,00
2000000000	PRESTAMOS DEL SECTOR	0,00	0,00	0,00	0,00	0,00	0,00	0,00	0,00
3000000000	PRESTAMOS DEL SECTOR	0,00	0,00	0,00	0,00	0,00	0,00	0,00	0,00
4000000000	TÍTULOS PÚBLICOS	0,00	0,00	0,00	0,00	0,00	0,00	0,00	0,00
5000000000	OTROS PASIVOS	183.703.864,1	96.451.297,61	0,00	96.451.297,61	0,00	119.332.485,46	119.332.485,46	160.822.676,25
5010000000	DEUDA CONSOLIDADA	0,00	0,00	0,00	0,00	0,00	0,00	0,00	0,00
5020000000	DEUDA FLOTANTE	183.703.864,1	96.451.297,61	0,00	96.451.297,61	0,00	119.332.485,46	119.332.485,46	160.822.676,25
5020100000	Personal	13.586.546,06	5.428.915,46	0,00	5.428.915,46	0,00	13.113.897,85	13.113.897,85	5.901.563,67
5020200000	Bienes de Consumo	13.908.885,98	10.816.758,75	0,00	10.816.758,75	0,00	12.651.458,32	12.651.458,32	12.074.186,41
5020300000	Servicios no Personales	141.541.652,1	71.588.317,32	0,00	71.588.317,32	0,00	86.136.271,27	86.136.271,27	126.993.698,20
5020400000	Bienes de Uso	823.761,66	863.605,50	0,00	863.605,50	0,00	593.155,00	593.155,00	1.094.212,16
50204010000	Construcciones	0,00	0,00	0,00	0,00	0,00	0,00	0,00	0,00
50204090000	Otros Bs de Uso	823.761,66	863.605,50	0,00	863.605,50	0,00	593.155,00	593.155,00	1.094.212,16
50205000000	Transferencias	2.137.632,86	642.751,90	0,00	642.751,90	0,00	1.695.385,44	1.695.385,44	1.084.999,32
50206000000	Otros Gastos	11.705.385,39	7.110.948,68	0,00	7.110.948,68	0,00	5.142.317,58	5.142.317,58	13.674.016,49
50207000000	Gastos Figurativos	0,00	0,00	0,00	0,00	0,00	0,00	0,00	0,00
50208000000	Servicios de la Deuda	0,00	0,00	0,00	0,00	0,00	0,00	0,00	0,00
50212000000	Letras de Tesorería (1)	0,00	0,00	0,00	0,00	0,00	0,00	0,00	0,00
50300000000	OTRAS DEUDAS	0,00	0,00	0,00	0,00	0,00	0,00	0,00	0,00
60000000000	AVALES Y GARANTÍAS	0,00	0,00	0,00	0,00	0,00	0,00	0,00	0,00
80000000000	TOTAL	183.703.864,1	96.451.297,61	0,00	96.451.297,61	0,00	119.332.485,46	119.332.485,46	160.822.676,25

[Handwritten Signature]
Ana M. Conti
Presidente
O.S.P.T.F.

O.S.P.T.F.

A.R.

M.A.



PROVINCIA DE TIERRA DEL FUEGO

Provincia de Tierra del Fuego,
Antártida e Islas del Atlántico Sur

CUENTAS BANCARIAS

MES 12 DE 2018

PLANILLA EN ETAPA: Ninguno

UNIDAD ORGANIZATIVA: 212 Obra Social TDF

N° Cuenta	Tipo de Cuenta	Moneda	Banco	Saldo Libro Banco	Saldo Extracto	Firmantes	Instrumento Legal	Fondo Tipo
1	Plazo Fijo	Peso	Bco. Tierra del Fuego	0,00	0,00			Recursos de Afectación
2130164633	Cuenta Corriente	Peso	Bco. Tierra del Fuego	122.830,62	126.323,91			Recursos de Afectación
336879	Cuenta Corriente	Peso	Bco. Tierra del Fuego	43.347.208,86	43.280.163,74			Recursos de Afectación
336888	Cuenta Corriente	Peso	Bco. Tierra del Fuego	105.623,30	105.623,30			Recursos de Afectación
337301-00	Cuenta Corriente	Peso	Bco. Tierra del Fuego	0,00	0,00			Recursos de Afectación
337311	Cuenta Corriente	Peso	Bco. Tierra del Fuego	2,00	0,00			Fondos Permanentes
337320	Cuenta Corriente	Peso	Bco. Tierra del Fuego	0,00	0,00			Recursos de Afectación
337339-00	Cuenta Corriente	Peso	Bco. Tierra del Fuego	0,00	0,00			Recursos de Afectación
337348-00	Cuenta Corriente	Peso	Bco. Tierra del Fuego	0,00	0,00			Recursos de Afectación
337357	Cuenta Corriente	Peso	Bco. Tierra del Fuego	0,00	0,00			Recursos de Afectación
337400-00	Cuenta Corriente	Peso	Bco. Tierra del Fuego	0,00	0,00			Recursos de Afectación
337419	Cuenta Corriente	Peso	Bco. Tierra del Fuego	0,00	0,00			Recursos de Afectación
337437	Cuenta Corriente	Peso	Bco. Tierra del Fuego	0,00	0,00			Recursos de Afectación
337455	Cuenta Corriente	Peso	Bco. Tierra del Fuego	0,00	0,00			Recursos de Afectación

TOTALES:

Por Banco

	Moneda	Saldo Libro Banco	Saldo Extracto
Bco. Tierra del Fuego	Peso	43.575.664,78	43.512.110,95
	Dólar	0,00	0,00


Por Tipo de Cuenta

	Moneda	Saldo Libro Banco	Saldo Extracto
Cuenta Corriente	Peso	43.575.664,78	43.512.110,95
	Dólar	0,00	0,00

	Moneda	Saldo Libro Banco	Saldo Extracto
Plazo Fijo	Peso	0,00	0,00
	Dólar	0,00	0,00

[Signature]
 Ana M. Conti
 Presidente
 O.S.P.T.F.

OSPTF
 M.R.
 N.A.





Provincia de Tierra del Fuego,
Antártida e Islas del Atlántico Sur

PROVINCIA DE TIERRA DEL FUEGO

CUENTAS BANCARIAS


MES 12 DE 2018

PLANILLA EN ETAPA: Ninguno

UNIDAD ORGANIZATIVA: 212 Obra Social TDF

Totales Generales


TOTALES GENERALES	Moneda	Saldo Libro Banco	Saldo Extracto
	Peso	43.575.664,78	43.512.110,95
Dólar	0,00	0,00	


Liliana M. Cohti
Presidente
O.S.P.T.F.

O.S.P.T.F.

MR.

NA





Provincia de Tierra del Fuego,
Antártida e Islas del Atlántico Sur
República Argentina

PROVINCIA DE TIERRA DEL FUEGO

NOMINA DE PERSONAL

ORGANISMO: Obra Social TDF
ETAPA: Ninguno
MES 12 DE 2018

En Pesos

COD	ESCALAFONES	APORTES PATRONALES (a)	REMUNERACIONES (b)	ADICIONALES (c)	SUB TOTAL (a+b+c)(d)	ASIGNACIONES FAMILIARES (e)	TOTAL (f=d+e)	APORTES PERSONALES (g)	SUELDO LÍQUIDO (f-a-g)
10	Autoridades Superiores	332.519,18	25.237,94	1.021.465,68	1.379.222,80	28.968,00	1.408.190,80	236.410,08	839.261,54
11	Otros - Escalafones Propios	3.423.356,39	2.156.215,15	8.370.344,84	13.949.916,38	555.209,80	14.505.126,18	2.420.974,65	8.660.795,1
12	SUBTOTAL I	3.755.875,57	2.181.453,09	9.391.810,52	15.329.139,18	584.177,80	15.913.316,98	2.657.384,73	9.500.056,6
13	DOCENTES	0,00	0,00	0,00	0,00	0,00	0,00	0,00	0,00
17	SUBTOTAL (sin S.A.C.)	3.755.875,57	2.181.453,09	9.391.810,52	15.329.139,18	584.177,80	15.913.316,98	2.657.384,73	9.500.056,6
18	SAC - Autoridades Superiores	0,00	0,00	439.432,03	439.432,03	0,00	439.432,03	0,00	439.432,03
19	SAC - Resto	0,00	0,00	4.830.128,93	4.830.128,93	0,00	4.830.128,93	0,00	4.830.128,9
20	SUBTOTAL (incluido el SAC)	3.755.875,57	2.181.453,09	14.661.371,48	20.598.700,14	584.177,80	21.182.877,94	2.657.384,73	14.769.617,
30	TOTAL	3.755.875,57	2.181.453,09	14.661.371,48	20.598.700,14	584.177,80	21.182.877,94	2.657.384,73	14.769.617,


Liliana M. Conti
Presidente
Q.S.P.T.F.

OSPTF
M.R.
NA



Provincia de Tierra del Fuego, Antártida e Islas del Atlántico Sur
República Argentina

PROVINCIA DE TIERRA DEL FUEGO
ADMINISTRACION PROVINCIAL


COMPOSICION DEL GASTO POR FINALIDAD-FUNCION Y CARACTER ECONOMICO

ORGANISMO: Obra Social TDF
ETAPA: Devengado
MES 12 DE 2018
TRIMESTRE 4

CODIGO	CONCEPTO	TOTAL GENERAL (a)+(b)+(c)	GASTOS CORRIENTES								GASTOS DE CAPITAL						APLICACIONES FINANCIERAS					
			GASTOS DE CONSUMO				RENTAS DE LA PROPIEDAD	PRESTAC. SEG. SOCIAL	TRANSFERENCIAS	OTROS	TOTAL (b)	BIENES DE USO				TRANSFERENCIAS	INVERSIÓN FCIERA	TOTAL (c)	ACTIVOS FINANCIEROS	SERVICIOS DE LA DEUDA		
			TOTAL (a)	GASTOS EN PERSONAL	BIENES DE CONSUMO	SERVICIOS NO PERSONALES						CONSTRUCIONES	BIENES PRE-EXISTENTES	MAQUINARIA Y EQUIPOS	OTROS							
100000000	ADMINISTRACION GUBERNAMENTAL	0,00	0,00	0,00	0,00	0,00	0,00	0,00	0,00	0,00	0,00	0,00	0,00	0,00	0,00	0,00	0,00	0,00	0,00	0,00	0,00	
200000000	SERVICIOS DE SEGURIDAD	0,00	0,00	0,00	0,00	0,00	0,00	0,00	0,00	0,00	0,00	0,00	0,00	0,00	0,00	0,00	0,00	0,00	0,00	0,00	0,00	0,00
300000000	SERVICIOS SOCIALES	1.585.778.709,30	1.471.749.135,09	173.317.096,98	286.479.420,60	974.168.029,37	0,00	0,00	37.764.588,14	0,00	3.422.094,87	0,00	0,00	3.376.450,85	45.644,02	0,00	0,00	110.607.479,34	65.273.585,82	45.333.893,52	0,00	0,00
303000000	Seguridad Social	1.585.778.709,30	1.471.749.135,09	173.317.096,98	286.479.420,60	974.168.029,37	0,00	0,00	37.764.588,14	0,00	3.422.094,87	0,00	0,00	3.376.450,85	45.644,02	0,00	0,00	110.607.479,34	65.273.585,82	45.333.893,52	0,00	0,00
400000000	SERVICIOS ECONOMICOS	0,00	0,00	0,00	0,00	0,00	0,00	0,00	0,00	0,00	0,00	0,00	0,00	0,00	0,00	0,00	0,00	0,00	0,00	0,00	0,00	0,00
500000000	DEUDA PUBLICA	0,00	0,00	0,00	0,00	0,00	0,00	0,00	0,00	0,00	0,00	0,00	0,00	0,00	0,00	0,00	0,00	0,00	0,00	0,00	0,00	0,00
600000000	TOTAL	1.585.778.709,30	1.471.749.135,09	173.317.096,98	286.479.420,60	974.168.029,37	0,00	0,00	37.764.588,14	0,00	3.422.094,87	0,00	0,00	3.376.450,85	45.644,02	0,00	0,00	110.607.479,34	65.273.585,82	45.333.893,52	0,00	0,00

O.S.P.T.F.
M.R.
NA

[Handwritten Signature]
 Mariana M. Cohti
 Presidente
 O.S.P.T.F.





Provincia de Tierra del Fuego, Antártida e Islas del Atlántico Sur
República Argentina

PROVINCIA DE TIERRA DEL FUEGO
ADMINISTRACION PROVINCIAL

COMPOSICION DEL GASTO POR FINALIDAD-FUNCION Y CARACTER ECONOMICO


ORGANISMO: Obra Social TDF
ETAPA: Pagado
MES 12 DE 2018
TRIMESTRE 4

En Pesos

CODIGO	CONCEPTO	TOTAL GENERAL (a)+(b)+(c)	GASTOS CORRIENTES							GASTOS DE CAPITAL					APLICACIONES FINANCIERAS									
			GASTOS DE CONSUMO				RENTAS DE LA PROPIEDAD	PRESTAC. SEG. SOCIAL	TRANSFERENCIAS	OTROS	TOTAL (b)	BIENES DE USO				TRANSFERENCIAS	INVERSIÓN FCIERA	TOTAL (c)	ACTIVOS FINANCIEROS	SERVICIOS DE LA DEUDA				
			TOTAL (a)	GASTOS EN PERSONAL	BIENES DE CONSUMO	SERVICIOS NO PERSONALES						CONSTRUCIONES	BIENES PRE-EXISTENTES	MAQUINARIA Y EQUIPOS	OTROS									
100000000	ADMINISTRACION GUBERNAMENTAL	0,00	0,00	0,00	0,00	0,00	0,00	0,00	0,00	0,00	0,00	0,00	0,00	0,00	0,00	0,00	0,00	0,00	0,00	0,00	0,00	0,00	0,00	
200000000	SERVICIOS DE SEGURIDAD	0,00	0,00	0,00	0,00	0,00	0,00	0,00	0,00	0,00	0,00	0,00	0,00	0,00	0,00	0,00	0,00	0,00	0,00	0,00	0,00	0,00	0,00	0,00
300000000	SERVICIOS SOCIALES	1.489.327.411,69	1.383.272.391,66	167.888.181,52	275.662.661,85	902.599.712,05	0,00	0,00	37.121.836,24	0,00	2.558.489,37	0,00	0,00	2.512.845,35	45.644,02	0,00	0,00	0,00	103.496.530,66	58.162.637,14	45.333.893,52			
303000000	Seguridad Social	1.489.327.411,69	1.383.272.391,66	167.888.181,52	275.662.661,85	902.599.712,05	0,00	0,00	37.121.836,24	0,00	2.558.489,37	0,00	0,00	2.512.845,35	45.644,02	0,00	0,00	0,00	103.496.530,66	58.162.637,14	45.333.893,52			
400000000	SERVICIOS ECONOMICOS	0,00	0,00	0,00	0,00	0,00	0,00	0,00	0,00	0,00	0,00	0,00	0,00	0,00	0,00	0,00	0,00	0,00	0,00	0,00	0,00	0,00	0,00	0,00
500000000	DEUDA PUBLICA	0,00	0,00	0,00	0,00	0,00	0,00	0,00	0,00	0,00	0,00	0,00	0,00	0,00	0,00	0,00	0,00	0,00	0,00	0,00	0,00	0,00	0,00	0,00
600000000	TOTAL	1.489.327.411,69	1.383.272.391,66	167.888.181,52	275.662.661,85	902.599.712,05	0,00	0,00	37.121.836,24	0,00	2.558.489,37	0,00	0,00	2.512.845,35	45.644,02	0,00	0,00	0,00	103.496.530,66	58.162.637,14	45.333.893,52			

Liliana M. Conti
Liliana M. Conti
Presidente
O.S.P.T.F.

O.S.P.T.F.
A.R.
N.A.





Provincia de Tierra del Fuego,
Antártida e Islas del Atlántico Sur.
República Argentina.

PLANTA OCUPADA DE PERSONAL

Organismo: 212 Obra Social TDF

Valores Expresados en Pesos

Mes: 12

Año: 2018

CÓDIGO	DESCRIPCIÓN	S/ LEY PRESUP. APROBADA		S/ MODIFIC. PRESUP.		S/ EJECUCIÓN PRESUPUESTARIA					
		CARGOS APROBADOS	CRÉDITO APROBADO	AUM/DISM	VIGENTE	CANTIDAD DE CARGOS			VACANTE	COSTO SALARIAL	
						PERMANENTE	TEMPORARIA	TOTAL		PERMANENTE	TEMPORARIA
1000000000	ENCUADRAMIENTO GENERAL	214	186.832.994,74	0	214	169	17	186	28	151.879.622,69	20.680.685,99
1010000000	AUTORIDADES SUPERIORES	4	4.701.399,47	0	4	0	4	4	0	0,00	5.188.595,26
1010200000	Vocal	3	3.303.213,72	0	3	0	3	3	0	0,00	3.360.650,10
1010400000	Presidente	1	1.398.185,75	0	1	0	1	1	0	0,00	1.827.945,16
1020000000	PERSONAL DE GABINETE	13	14.126.052,54	-4	9	0	9	9	0	0,00	11.801.179,33
1020500000	Contador General	1	1.275.972,25	-1	0	0	0	0	0	0,00	853.111,63
1020600000	Auditor Interno	1	1.300.193,06	0	1	0	1	1	0	0,00	1.338.836,67
1020700000	Delegado Buenos Aires	1	990.964,10	0	1	0	1	1	0	0,00	1.016.353,35
1020800000	Delegado Río Grande	1	990.964,10	0	1	0	1	1	0	0,00	497.541,93
1020900000	Secretario Privado	1	956.008,87	-1	0	0	0	0	0	0,00	555.990,38
1021200000	Coordinador	4	5.033.469,07	0	4	0	4	4	0	0,00	4.815.291,13
1024000000	Delegado Tolhuin	1	990.964,10	0	1	0	1	1	0	0,00	1.069.155,35
1025000000	Subcoordinador	2	1.761.713,60	-2	0	0	0	0	0	0,00	771.098,46
1026000000	Representación Cordoba	1	825.803,39	0	1	0	1	1	0	0,00	883.798,43
1030000000	PERSONAL DIRECTIVO	0	0,00	0	0	0	0	0	0	0,00	0,00
1040000000	PERSONAL SUPERIOR	0	0,00	0	0	0	0	0	0	0,00	0,00
1050000000	PERSONAL ADMINISTRATIVO Y TECNICO	193	165.119.788,75	4	197	165	4	169	28	148.895.848,09	3.690.911,40
1050100000	Categoría 24	10	12.545.126,65	-4	6	5	0	5	1	9.882.641,59	0,00
1050200000	Categoría 23	10	11.254.660,17	3	13	12	0	12	1	11.775.967,79	0,00
1050300000	Categoría 22	23	23.416.677,88	6	29	26	0	26	3	21.935.856,47	0,00
1050400000	Categoría 21	61	53.973.181,68	-7	54	40	3	43	11	43.040.602,27	3.643.174,40
1050500000	Categoría 20	3	2.783.243,90	-1	2	2	0	2	0	2.150.575,54	0,00
1050600000	Categoría 19	7	5.414.885,26	0	7	7	0	7	0	6.009.731,11	0,00
1050700000	Categoría 18	1	901.537,54	0	1	1	0	1	0	1.215.085,04	0,00
1050800000	Categoría 17	0	0,00	0	0	0	0	0	0	3.000,00	0,00
1050900000	Categoría 16	6	4.523.089,72	0	6	5	0	5	1	4.247.569,76	0,00
1051000000	Categoría 15	3	2.351.765,56	0	3	3	0	3	0	2.539.004,88	0,00
1051100000	Categoría 14	5	3.868.512,08	0	5	5	0	5	0	3.930.048,00	0,00
1051200000	Categoría 13	2	1.465.805,74	-1	1	1	0	1	0	1.473.483,46	0,00
1051500000	Categoría 10	62	42.621.302,57	8	70	58	1	59	11	40.692.282,18	47.737,00
1060000000	PERSONAL DE OBRAS, MAESTRANZA Y SERVICIOS	4	2.885.753,98	0	4	4	0	4	0	2.983.774,60	0,00
1060600000	Categoría 14	1	720.178,63	0	1	1	0	1	0	729.052,21	0,00
1060700000	Categoría 13	3	2.165.575,35	0	3	3	0	3	0	2.254.722,39	0,00
2000000000	ENCUADRAMIENTO PARTICULAR	0	0,00	0	0	0	0	0	0	0,00	0,00
3000000000	TOTAL	214	186.832.994,74	0	214	169	17	186	28	151.879.622,69	20.680.685,99
4000000000	PERSONAL ADSCRIPTO AL ORGANISMO/ENTE	0	977.582,11	0	0	0	4	4	-4	0,00	758.788,33

OBSERVACIONES

Número: 1 Usuario: MMREINO Fecha: 28/03/19 13:26

S/Ley Presupuestaria Aprobada: Personal adscripto: \$ 977.582,11. Servicios extraordinarios \$ 7.371.051,37. Asignaciones familiares \$ 2.367.438,26. Asistencia social al personal \$ 1.390.257,54.

S/ Ejecución Presupuestaria: Personal adscripto: 4, \$ 758.788,33. Total Planta: 214 agentes. Cantidad Planta Liquidada: 186 agentes; Cantidad Planta Licencia Sin Goce de Haberes: 7, Cantidad Planta Suspendida: 3,

Cantidad Planta Vacante: 18

O.S.P.T.F.
M.R.
H.A.

[Firma]
Miguel A. Conti
Presidente
O.S.P.T.F.





Provincia de Tierra del Fuego,
Antártida e Islas del Atlántico Sur
República Argentina

PROVINCIA DE TIERRA DEL FUEGO


ADMINISTRACION PROVINCIAL
ESTADO DE MOVIMIENTO DEL TESORO

MES 12 DE 2018


UNIDAD ORGANIZATIVA: Obra Social TDF

En Pesos

CÓDIGO	CONCEPTO	IMPORTE
1000000000	SALDOS INICIALES	64.520.072,69
1010000000	Fondos Propios	64.469.673,52
1010200000	Bancos	64.469.673,52
10102010000	Cuentas a la Vista	64.469.673,52
1020000000	Fondos de Terceros	50.399,17
1020200000	Fondos de Reparación	50.399,17
2000000000	INGRESOS	1.594.094.276,53
2010000000	Fondos Propios	1.593.811.817,77
20101000000	Tributarios	0,00
20102000000	No Tributarios	394.938,79
20103000000	Contribuciones Seguridad Social	1.286.499.593,52
20104000000	Venta de Bs y Servicios	57.976.576,01
20105000000	Contribuciones Figurativas	0,00
20108000000	Otros	248.940.709,45
20200000000	Fondos de Terceros	282.458,76
30000000000	EGRESOS	1.615.038.684,44
30100000000	Gastos en Personal	181.002.079,37
30101000000	Remuneraciones	149.365.471,08
30102000000	Aportes y Cont. a la Seg. Social	31.636.608,29
30200000000	Bienes y Servicios	1.277.050.103,49
30300000000	Bienes de Uso	3.151.644,37
30400000000	Transferencias	38.817.221,68
30402000000	Otros	38.817.221,68
30600000000	Otros Egresos	114.981.282,33
30700000000	Fondos de Terceros	36.353,20
30800000000	Diferidos Presupuestariamente	0,00
30801000000	Fondos Permanentes	0,00
40000000000	SALDOS FINALES	43.575.664,78
40100000000	Fondos Propios	43.470.041,48
40102000000	Bancos	43.470.041,48
40102010000	Cuentas a la Vista	43.470.041,48
40102020000	Plazos Fijos	0,00
40200000000	Fondos de Terceros	105.623,30
40205000000	Otros	105.623,30
50000000000	DIFERENCIAS	0,00


Liliana M. Corti
Presidente
O.S.P.T.F.

O.S.P.T.F.
MR.
NA



Provincia de Tierra del Fuego,
Antártida e Islas del Atlántico Sur
República Argentina

PROVINCIA DE TIERRA DEL FUEGO


ADMINISTRACION PROVINCIAL
SITUACION DEL TESORO

MES 12 DE 2018

UNIDAD ORGANIZATIVA: Obra Social TDF

En Pesos

CÓDIGO	CONCEPTO	IMPORTE
1000000000	VALORES ACTIVOS	444.210.578,83
1020000000	Bancos	43.575.664,78
1020100000	Libre Disponibilidad	43.452.832,16
1020200000	Afectación Específica	122.832,62
1030000000	Inversiones Financieras	0,00
1030200000	Plazos Fijos	0,00
1040000000	Créditos	400.634.914,05
1040100000	Tesorería General de la Provincia	356.076.204,08
10401010000	Del Ejercicio	0,00
10401020000	Ejercicios Anteriores	356.076.204,08
10402000000	Organismos Descentralizados	1.840.860,48
10405000000	Deudores por Vta Bs. y Serv.	17.295.863,38
10407000000	Otros Créditos	25.421.986,11
10407010000	Al Sector Público	25.421.986,11
10407010100	Administración Central	0,00
10407010900	Otros	25.421.986,11
2000000000	VALORES PASIVOS	193.309.652,75
20100000000	Personal	5.428.915,46
20101000000	Remuneraciones a Pagar	5.428.915,46
20200000000	Proveedores	83.268.681,57
20400000000	Beneficiarios de la Seg. Social	0,00
20700000000	Instituto Prov. Seguridad Social	0,00
21200000000	Obligaciones de Ejercicios Anteriores	64.371.378,64
21400000000	Otros	40.240.677,08
30000000000	DIFERENCIA (1-2)	250.900.926,08


Liliana M. Conti
Presidente
O.S.P.T.F.

O.S.P.T.F.
M.R.
N.A.



Provincia de Tierra del Fuego,
Antártida e Islas del Atlántico Sur
República Argentina

PROVINCIA DE TIERRA DEL FUEGO
ADMINISTRACION PROVINCIAL

STOCK DE DEUDA, USO DEL CRÉDITO Y SERVICIOS DE DEUDA

ORGANISMO: 212 Obra Social TDF
ETAPA: Devengado
MES 12 DE 2018

En Pesos

CÓDIGO	PRESTAMISTA (*)	MONEDA (\$ o US\$)	STOCK	DATOS DEL PERIODO		MONTO ORIGINAL	GARANTÍA	FECHA OPERACIÓN	TASA ANUAL	PLAZO
				AMORTIZACIÓN	INTERESES					
100000000	GOBIERNO NACIONAL	Peso	0,00	0,00	0,00	0,00		//	0,00	
101000000	Tesoro Nacional	Peso	0,00	0,00	0,00	0,00		//	0,00	
104000000	Financiamiento de Organismos Internacionales	Peso	0,00	0,00	0,00	0,00		//	0,00	
104010000	BID	Peso	0,00	0,00	0,00	0,00		//	0,00	
104020000	BIRF	Peso	0,00	0,00	0,00	0,00		//	0,00	
200000000	ENTIDADES BANCARIAS Y FINANCIERAS	Peso	0,00	0,00	0,00	0,00		//	0,00	
201000000	Entidades Bancarias y Financieras Regidas	Peso	0,00	0,00	0,00	0,00		//	0,00	
300000000	PRESTAMOS DIRECTOS CON ORG. INTERNACIONALE	Peso	0,00	0,00	0,00	0,00		//	0,00	
400000000	DEUDA CONSOLIDADA	Peso	0,00	0,00	0,00	0,00		//	0,00	
406000000	Convenio 022/2013 IPAUSS / In.Fue.Tur.	Peso	0,00	0,00	0,00	0,00		//	0,00	
409000000	Convenio N° 074/14 P.JUDICIAL - IPAUSS	Peso	0,00	0,00	0,00	0,00		//	0,00	
500000000	TITULOS PUBLICOS PROVINCIALES	Peso	0,00	0,00	0,00	0,00		//	0,00	
501000000	Títulos Públicos Locales	Peso	0,00	0,00	0,00	0,00		//	0,00	
700000000	OTROS	Peso	0,00	0,00	0,00	0,00		//	0,00	
701000000	Municipio de Río Grande	Peso	0,00	0,00	0,00	0,00		//	0,00	
702000000	Municipio de Ushuaia	Peso	0,00	0,00	0,00	0,00		//	0,00	
800000000	TOTAL DEUDA PROVINCIAL	Peso	0,00	0,00	0,00	0,00		//	0,00	
900000000	DEUDA FLOTANTE	Peso	160.822.676,25	0,00	0,00	0,00		//	0,00	
901000000	Personal	Peso	5.901.563,67	0,00	0,00	0,00		//	0,00	
902000000	Proveedores	Peso	140.162.096,77	0,00	0,00	0,00		//	0,00	
904000000	Transferencias	Peso	1.084.999,32	0,00	0,00	0,00		//	0,00	
906000000	Otros	Peso	13.674.016,49	0,00	0,00	0,00		//	0,00	
9060900000	Otros	Peso	13.674.016,49	0,00	0,00	0,00		//	0,00	

OS.P.T.F.

M.R.


NA

Fecha de Impresión: 29/03/19 10:44:16

REINO, MILAGRO

Página 1

Almela
Almela M. Conti
Presidente
O.S.P.T.F.





Provincia de Tierra del Fuego,
Antártida e Islas del Atlántico Sur
República Argentina


PROVINCIA DE TIERRA DEL FUEGO
ADMINISTRACION PROVINCIAL

STOCK DE DEUDA, USO DEL CRÉDITO Y SERVICIOS DE DEUDA


ORGANISMO: 212 Obra Social TDF
ETAPA: Pagado
MES 12 DE 2018

En Pesos

CÓDIGO	PRESTAMISTA (*)	MONEDA (\$ o U\$S)	STOCK	DATOS DEL PERIODO		MONTO ORIGINAL	GARANTÍA	FECHA OPERACIÓN	TASA ANUAL	PLAZO
				AMORTIZACIÓN	INTERESES					
1000000000	GOBIERNO NACIONAL	Peso	0,00	0,00	0,00	0,00		//	0,00	
2000000000	ENTIDADES BANCARIAS Y FINANCIERAS	Peso	0,00	0,00	0,00	0,00		//	0,00	
3000000000	PRESTAMOS DIRECTOS CON ORG. INTERNACIONALE	Peso	0,00	0,00	0,00	0,00		//	0,00	
4000000000	DEUDA CONSOLIDADA	Peso	0,00	0,00	0,00	0,00		//	0,00	
5000000000	TITULOS PUBLICOS PROVINCIALES	Peso	0,00	0,00	0,00	0,00		//	0,00	
7000000000	OTROS	Peso	0,00	0,00	0,00	0,00		//	0,00	
8000000000	TOTAL DEUDA PROVINCIAL	Peso	0,00	0,00	0,00	0,00		//	0,00	
9000000000	DEUDA FLOTANTE	Peso	160.822.676,25	0,00	0,00	0,00		//	0,00	
9010000000	Personal	Peso	5.901.563,67	0,00	0,00	0,00		//	0,00	
9020000000	Proveedores	Peso	140.162.096,77	0,00	0,00	0,00		//	0,00	
9040000000	Transferencias	Peso	1.084.999,32	0,00	0,00	0,00		//	0,00	
9060000000	Otros	Peso	13.674.016,49	0,00	0,00	0,00		//	0,00	
9060900000	Otros	Peso	13.674.016,49	0,00	0,00	0,00		//	0,00	


Liliana M. Conti
Presidente
O.S.P.T.F.

OSPTF.
MR.
NA.





Provincia de Tierra del Fuego,
Antártida e Islas del Atlántico Sur.
República Argentina.

PROVINCIA DE TIERRA DEL FUEGO

ADMINISTRACIÓN PROVINCIAL

CARACTERÍSTICAS DE LOS AVALES Y/O GARANTÍAS OTORGADOS

Organismo: Obra Social TDF


Mes: 12 Año: 2018

BENEFICIARIOS	MARCO LEGAL	PROYECTO	PROGRAMA	MONTO DEL CONTRATO	MONEDA	GARANTÍA DE CONTRAPARTE	SALDO ADEUDADO	CONDICIONES FINANCIERAS			CANTIDAD DE CUOTAS	PERIODICIDAD
								PLAZO	GRACIA	TASA		
Detallar (informar al				0,00	Peso	0,00	0,00			0,00	0	
Detallar (informar al				0,00	Peso	0,00	0,00			0,00	0	
Detallar (informar al				0,00	Peso	0,00	0,00			0,00	0	
Detallar (informar al				0,00	Peso	0,00	0,00			0,00	0	
Detallar (informar al				0,00	Peso	0,00	0,00			0,00	0	
Detallar (informar al				0,00	Peso	0,00	0,00			0,00	0	
Detallar (informar al				0,00	Peso	0,00	0,00			0,00	0	
Detallar (informar al				0,00	Peso	0,00	0,00			0,00	0	
Detallar (informar al				0,00	Peso	0,00	0,00			0,00	0	

OBSERVACIONES

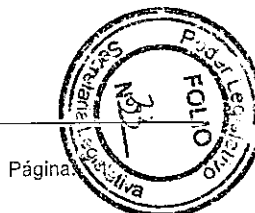
Número: 1 Usuario: MMREINO Fecha: 28/03/19 13:09

Este organismo no registra Avals y Garantías de ningún tipo


Mariana M. Conti
Presidente
O.S.P.T.F.

O.S.P.T.F.
M.R.
NA

Fecha de Impresión: 29/03/19 10:45:04 REINO, MILAGRO





Provincia de Tierra del Fuego,
Antártida e Islas del Atlántico Sur

PROVINCIA DE TIERRA DEL FUEGO

AVANCE FISICO Y FINANCIERO DE OBRAS EN EJECUCION

MES 12 DE 2018

PLANILLA EN ETAPA: Ninguno

UNIDAD ORGANIZATIVA: 212 Obra Social TDF

Código	Fuente Financiamiento - Denominación de la Obra	Código Obra	Código BAPIN	Fecha Inicio	Fecha Fin	Clase	Avance Físico (%)	Ubicación Geográfica	Costo Total	Ejecución Acumulada	Estimación a Cierre de Ejercicio
100000000	Fuentes Internas						0,00		0,00	0,00	0,00
101000000	Tesoro Provincial						0,00		0,00	0,00	0,00
102000000	Recursos Propios						0,00		0,00	0,00	0,00
102001700	Obra Social						0,00		0,00	0,00	0,00
102001701	01						0,00		0,00	0,00	0,00
102001702	02						0,00		0,00	0,00	0,00
103000000	Recursos con Afectación Específica						0,00		0,00	0,00	0,00
103010000	Rec. Afec. Específica Provinciales						0,00		0,00	0,00	0,00
103020000	Rec. Afect. Específica Nacionales						0,00		0,00	0,00	0,00
104000000	Transferencias Internas						0,00		0,00	0,00	0,00
200000000	Fuente Externas						0,00		0,00	0,00	0,00
201000000	Transferencias Externas						0,00		0,00	0,00	0,00
202000000	Crédito Externo						0,00		0,00	0,00	0,00
TOTALES:									0,00	0,00	0,00

O.S.P.T.F.
M.R.
N.A.

Fecha de Impresión: 29/03/19 10:45:31 REINO, MILAGRO

Liliana M. Conti
Presidente
O.S.P.T.F.

Página
FOLIO
No 34
Legislativa



Provincia de Tierra del Fuego,
Antártida e Islas del Atlántico Sur

PROVINCIA DE TIERRA DEL FUEGO

AVANCE FISICO Y FINANCIERO DE OBRAS EN EJECUCION

MES 12 DE 2018

PLANILLA EN ETAPA: Ninguno

UNIDAD ORGANIZATIVA: 212 Obra Social TDF

OBSERVACIONES

Número: 1 Usuario: MMREINO Fecha: 28/03/19 13:09

Este organismo no posee obras en ejecución


Liliana M. Conti
Presidente
O.S.P.T.F.

O.S.P.T.F.
M.R.
N.A

Fecha de Impresión: 29/03/19 10:45:31 REINO, MILAGRO

Página

